

2024



## Relatório de Gestão

## Índice

1. Enquadramento Legal.....	2
2. Caracterização da Entidade .....	3
3. Demonstração da Execução Orçamental da Receita .....	4
3.1 Resumo da Demonstração da execução Orçamental da Receita.....	4
3.2 Evolução das Receitas Arrecadadas .....	6
4 Demonstração da Execução orçamental da Despesa .....	7
4.1 Resumo da Demonstração da Execução Orçamental da Despesa .....	7
4.2 Evolução das Despesas Pagas .....	9
5 Demonstração da Execução do Plano Plurianual de Investimentos.....	10
6 Demonstração da Execução do Plano de Atividades.....	12
7 Receitas por cobrar no final do período .....	13
8 Compromissos a transitar e obrigações a transitar.....	13
9 Retenções e Operações de Tesouraria.....	13
9.1 Mapa de Retenções .....	13
9.2 Operações de Tesouraria .....	14
10 Resumo Diário de Tesouraria .....	14
11 SISAL - Sistema de Informação para o Subsetor da Administração Local .....	15
12 Conclusão .....	16



## 1. Enquadramento Legal

O Decreto-Lei nº 192/2015, de 3 de setembro aprova o Sistema de Normalização Contabilística para as Administrações Públicas (SNC-AP). O SNC-AP permite implementar e fomentar uma harmonização contabilística e aumentar o alinhamento entre a contabilidade pública e as contas nacionais e contribuir para a satisfação das necessidades dos utilizadores da informação do sistema de contabilidade e relato orçamental e financeiro das administrações públicas.

Nos termos do disposto no artigo 5.º do Decreto-Lei n.º 192/2015, de 11 de setembro, que aprovou o SNC-AP, as entidades de menor dimensão e risco orçamental beneficiam de um regime simplificado de contabilidade pública. A Portaria nº 218/2016 de 9 de agosto, estabelece um regime simplificado do SNC-AP, aplicado às entidades de menor dimensão e risco orçamental.

No sentido de desonerar as mencionadas entidades do esforço de aplicação do conjunto completo das normas de contabilidade financeira que integram o SNC-AP, o regime simplificado contempla dois grupos de entidades públicas — as pequenas entidades e as microentidades —, definidos em função da relevância da sua execução orçamental, os quais ficam sujeitos a obrigações reduzidas face ao regime geral do SNC-AP, quanto à contabilização das transações e outros acontecimentos, bem como em relação ao seu relato.

O regime simplificado para as microentidades é composto pelos seguintes elementos: Norma de Contabilidade Pública 26 — Contabilidade e Relato Orçamental, a qual integra o Anexo II referido no artigo 2.º do Decreto-Lei n.º 192/2015, de 11 de setembro e divulgação do inventário do património.

São consideradas microentidades aquelas que, integrando o âmbito do SNC-AP definido no artigo 3.º do Decreto-Lei n.º 192/2015, de 11 de setembro, apresentem nas duas últimas prestações de contas um montante global de despesa orçamental paga inferior ou igual a 1.000.000 €.

O presente Relatório de Gestão e Documentos de Prestação de Contas do ano de 2024 serão submetidos à apreciação do Órgão Executivo e do Órgão Deliberativo, nos termos do disposto nos artigos 16º, nº1, alínea e) e alínea b), do nº1 do artigo 9º da Lei 75/2013, de 12 de setembro.

### 3. Demonstração da Execução Orçamental da Receita

O mapa de demonstração de execução orçamental da receita tem como finalidade permitir o controlo da execução orçamental da receita durante o período contabilístico. Esta demonstração deve permitir controlar todas as fases da execução do orçamento da receita, nomeadamente as liquidações e quais os valores cobrados e por receber.

#### 3.1 Resumo da Demonstração da execução Orçamental da Receita

Rubrica	Descrição	Previsões Corrigidas	Receitas Arrecadadas	Grau de Execução	% receitas Arrecadadas
<b>Total das Receitas Correntes</b>		<b>107 600,00</b>	<b>135 590,21</b>	<b>126,01%</b>	<b>69,34%</b>
R1	Receita Fiscal	1 500,00	1 634,97	109,00%	0,84%
R3	Taxas, Multas e outras Penalidades	230,00	212,00	92,17%	0,11%
R4	Rendimento de propriedade	1 380,00	575,00	41,67%	0,29%
R5	Transferências e Subsídios correntes	101 918,00	132 183,24	129,70%	67,60%
R6	Vendas de Bens e Serviços	1 950,00	855,00	43,85%	0,44%
R7	Outras Receitas Correntes	622,00	130,00	20,90%	0,07%
<b>Total das Receitas de Capital</b>		<b>154 500,00</b>	<b>3 750,00</b>	<b>2,43%</b>	<b>1,92%</b>
R8	Vendas de Bens de Investimento	4 500,00	3 750,00	83,33%	1,92%
R9	Transferências e Subsídios de Capital	150 000,00	0,00	0,00%	0,00%
<b>Total de Receitas Orçamentais</b>		<b>262 100,00</b>	<b>139 340,21</b>	<b>53,16%</b>	<b>71,26%</b>
	Saldo da Gerência Anterior - Na posse do Serviço	56 197,51	56 197,51	100,00%	28,74%
<b>Total da Receita</b>		<b>318 297,51</b>	<b>195 537,72</b>	<b>61,43%</b>	<b>100,00%</b>

No que respeita à afetação das receitas pelas diferentes rubricas é possível constatar que, durante este período, a Freguesia de Mansores arrecadou receitas em praticamente todas as rubricas que havia previsto no início do ano, sendo a rubrica **R5 – Transferências e Subsídios Correntes**, aquela em que a autarquia arrecadou a quantia mais elevada.

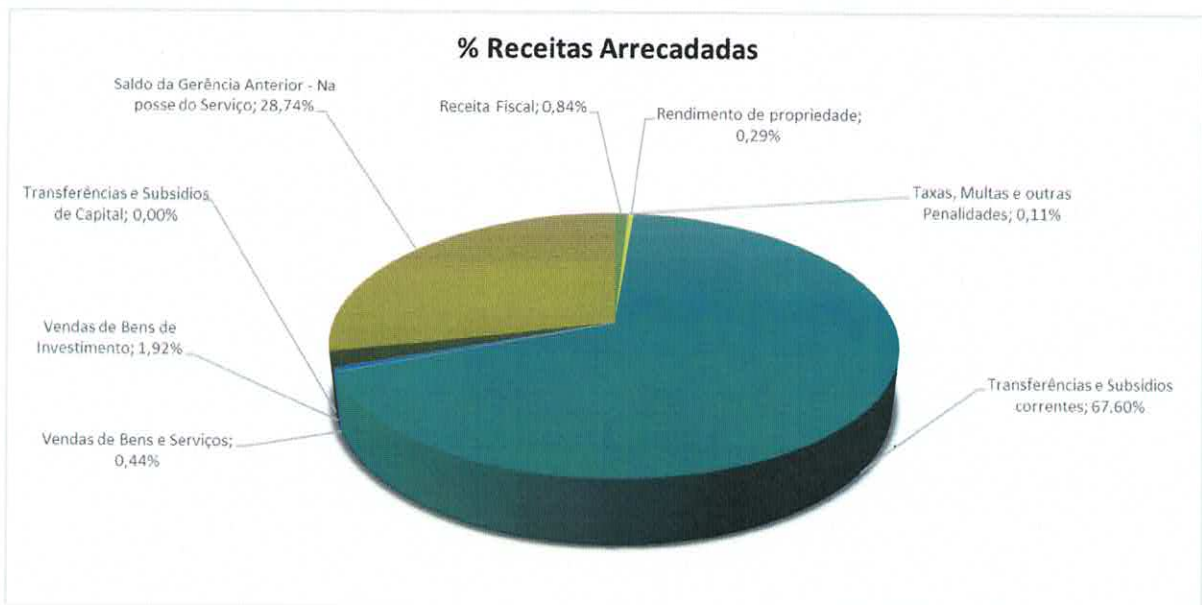




Relativamente aos índices de receitas arrecadadas verifica-se que a rubrica **R5 – Transferências e Subsídios Correntes** por si só, representa cerca de 67,60% do volume total da receita arrecadada, a rubrica **R1 – Receita Fiscal** representa 0,84 % das receitas arrecadadas, enquanto as restantes rubricas, na sua totalidade, representam cerca de 31,56% do total das receitas arrecadadas.

A Freguesia de Mansores previu arrecadar no ano de 2024 um montante de 318.297,51 euros (incluindo Saldo da Gerência Anterior), dos quais arrecadou 195.537,72 euros que se distribuem pelas rubricas acima mencionadas, sendo que o grau de Execução Orçamental das receitas se situa nos 61,43%.

No seguinte gráfico é possível verificar o volume de receitas durante o exercício económico de 2024. Assim sendo, mais uma vez se constata que a rubrica **R5 – Transferências e Subsídios Correntes** foi aquela em que a autarquia arrecadou maior volume de receitas.





### 3.2 Evolução das Receitas Arrecadadas

Rubrica	Descrição	Receitas Arrecadadas Ano 2023	Receitas Arrecadadas Ano 2024	Varição Absoluta	Varição Relativa (%)
<b>Total das Receitas Correntes</b>		<b>90 453,37</b>	<b>135 590,21</b>	<b>45 136,84</b>	<b>49,90%</b>
R1	Receita Fiscal	1 588,62	1 634,97	46,35	2,92%
R3	Taxas, Multas e outras Penalidades	169,00	212,00	43,00	25,44%
R4	Rendimento de propriedade	1 380,00	575,00	-805,00	0,00%
R5	Transferências e Subsídios correntes	85 719,11	132 183,24	46 464,13	54,21%
R6	Vendas de Bens e Serviços	1 500,00	855,00	-645,00	-43,00%
R7	Outras Receitas Correntes	96,64	130,00	33,36	0,00%
<b>Total das Receitas de Capital</b>		<b>0,00</b>	<b>3 750,00</b>	<b>3 750,00</b>	<b>100,00%</b>
R8	Vendas de Bens de Investimento	0,00	3 750,00	3 750,00	100,00%
<b>Total das Receitas Orçamentais</b>		<b>90 453,37</b>	<b>139 340,21</b>	<b>48 886,84</b>	<b>54,05%</b>

Do total das receitas arrecadadas durante o ano de 2024, evidencia-se que houve um aumento de 48.886,84 euros em relação ao ano anterior o que corresponde a um acréscimo de 54,05% das receitas arrecadadas. O maior incremento foi de 46.464,13 euros na rubrica **R5 – Transferências e subsídios Correntes**.





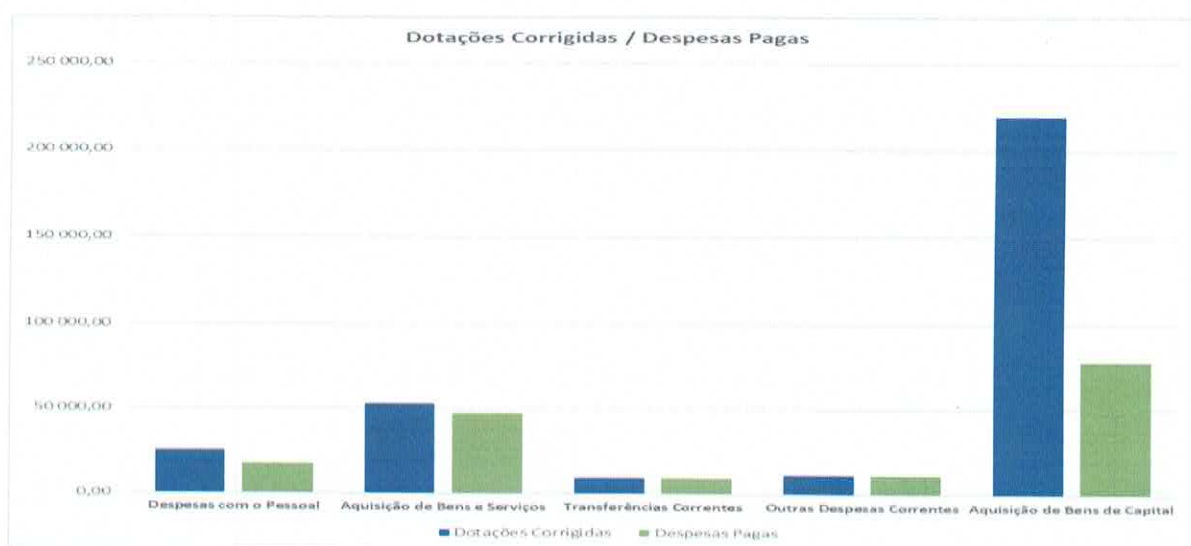
#### 4 Demonstração da Execução orçamental da Despesa

O mapa de demonstração de execução orçamental despesa tem como finalidade permitir o controlo da execução orçamental da despesa durante o período contabilístico. Esta demonstração deve permitir controlar todas as fases da execução do orçamento da despesa, nomeadamente os compromissos assumidos e quais os valores pagos e por pagar.

##### 4.1 Resumo da Demonstração da Execução Orçamental da Despesa

Rubrica	Descrição	Dotações Corrigidas	Despesas Pagas	Grau de Execução	% Despesas Pagas
<b>Total das Despesas Correntes</b>		<b>98 747,51</b>	<b>85 305,66</b>	<b>86,39%</b>	<b>52,34%</b>
D1	Despesas com o Pessoal	25 150,00	17 429,39	69,30%	10,69%
D2	Aquisição de Bens e Serviços	52 992,51	47 532,67	89,70%	29,16%
D4	Transferências Correntes	9 400,00	9 400,00	100,00%	5,77%
D5	Outras Despesas Correntes	11 205,00	10 943,60	97,67%	6,71%
<b>Total das Despesas de Capital</b>		<b>219 550,00</b>	<b>77 685,60</b>	<b>35,38%</b>	<b>47,66%</b>
D6	Aquisição de Bens de Capital	219 550,00	77 685,60	35,38%	47,66%
<b>Total Despesa</b>		<b>318 297,51</b>	<b>162 991,26</b>	<b>51,21%</b>	<b>100,00%</b>

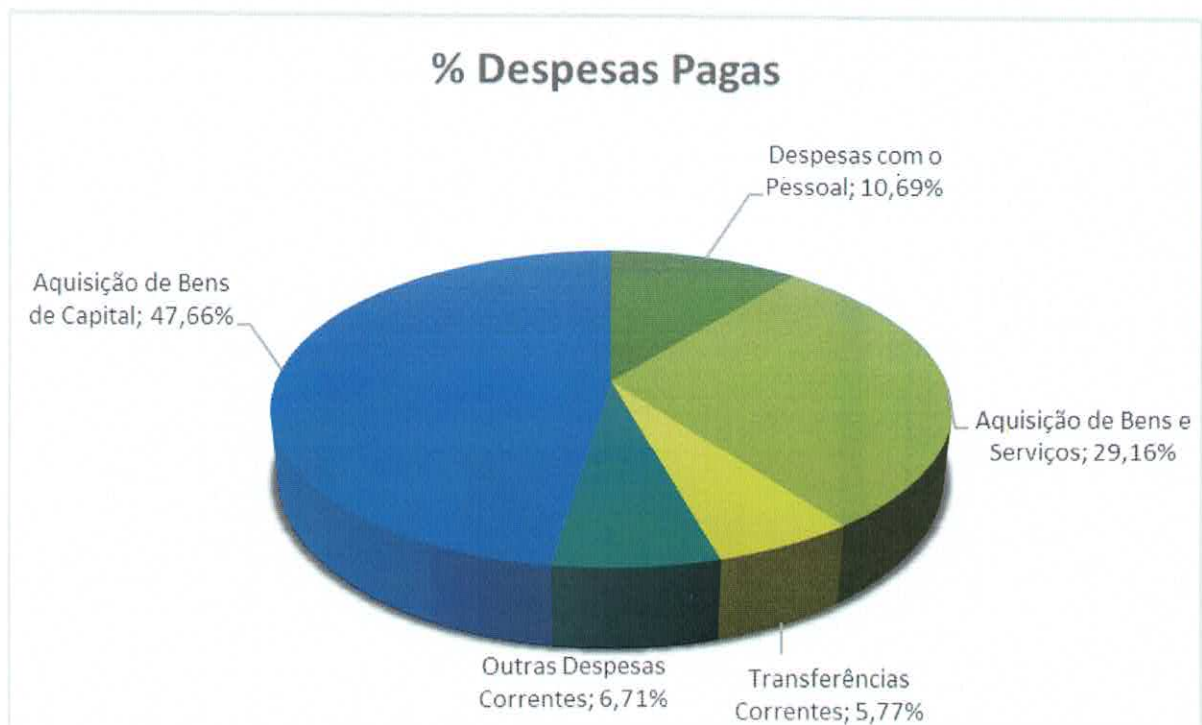
No que respeita à afetação das despesas pelos diferentes agrupamentos, a Freguesia de Mansores realizou despesas em as todas rubricas de despesa que havia previsto. O Orçamento da despesa apresentava uma previsão de 318.297,51 euros do qual gastou 162.991,26 euros, executando assim 51,21% do orçamento da despesa.





A rubrica com maior peso nas despesas foi a **D6 – Aquisição de Bens de Capital**, representando 47,66% das despesas realizadas no ano económico de 2024.

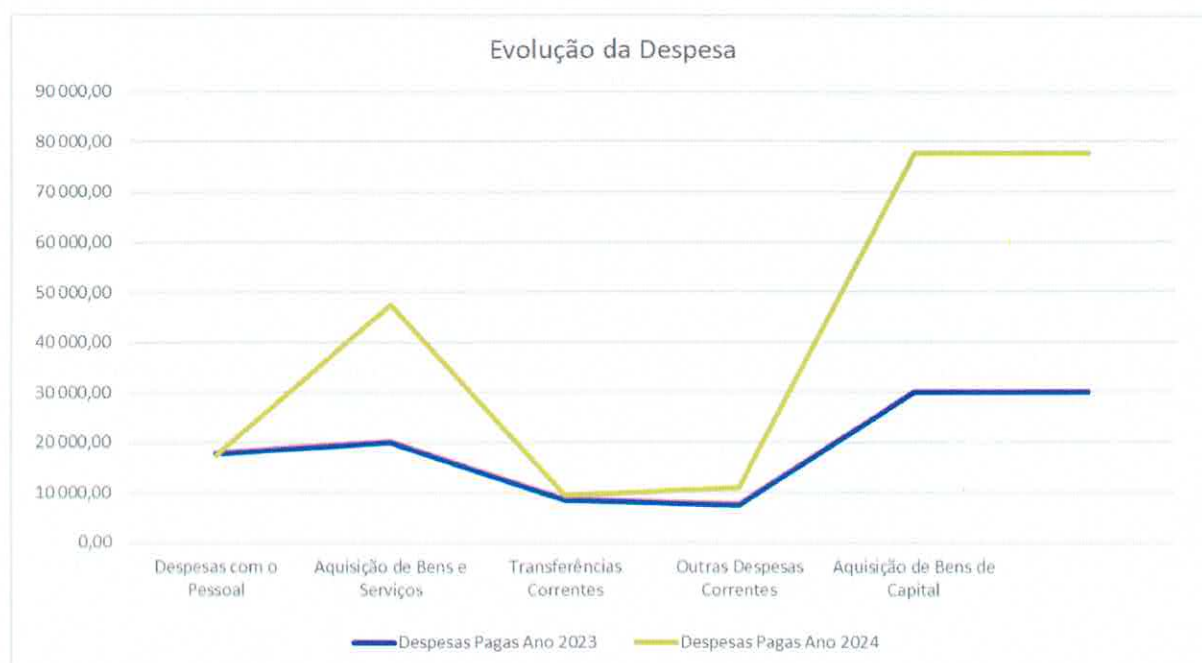
Nas restantes rubricas, a rubrica **D2 – Aquisição de bens e Serviços** representa 29,16% do total das despesas pagas a **D1 – Despesas com o Pessoal** representa 10,69% das despesas pagas, a **D4 – Transferências Correntes** representa 5,77% e a rubrica **D5 – Outras Despesas Correntes** representa 6,71% das despesas pagas.



## 4.2 Evolução das Despesas Pagas

Rubrica	Descrição	Despesas Pagas Ano 2023	Despesas Pagas Ano 2024	Variação Absoluta	Variação Relativa (%)
<b>Total das Despesas Correntes</b>		<b>53 827,20</b>	<b>85 305,66</b>	<b>31 478,46</b>	<b>58,48%</b>
D1	Despesas com o Pessoal	17 766,92	17 429,39	-337,53	-1,90%
D2	Aquisição de Bens e Serviços	19 998,06	47 532,67	27 534,61	137,69%
D4	Transferências Correntes	8 565,54	9 400,00	834,46	9,74%
D5	Outras Despesas Correntes	7 496,68	10 943,60	3 446,92	45,98%
<b>Total das Despesas de Capital</b>		<b>29 857,74</b>	<b>77 685,60</b>	<b>47 827,86</b>	<b>160,19%</b>
D6	Aquisição de Bens de Capital	29 857,74	77 685,60	47 827,86	160,19%
<b>Total Despesa</b>		<b>83 684,94</b>	<b>162 991,26</b>	<b>79 306,32</b>	<b>94,77%</b>

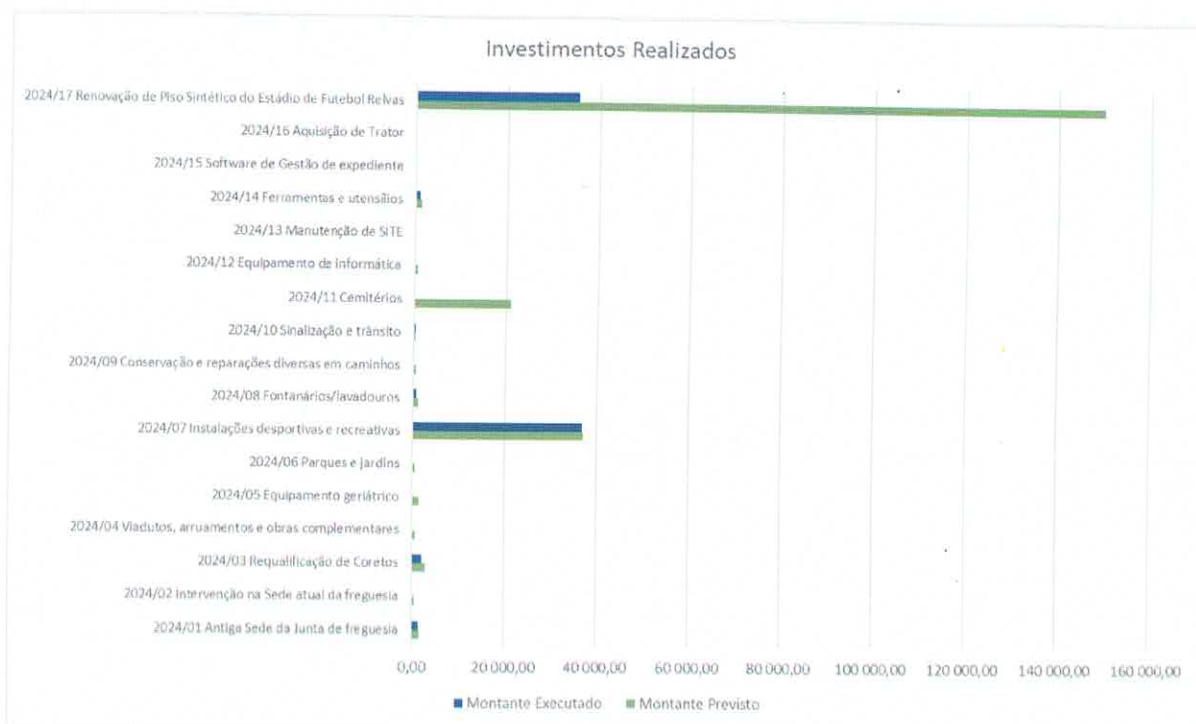
Do total das despesas pagas durante o ano de 2024, evidencia-se que houve um incremento de 79.306,32 euros em relação ao ano anterior o que corresponde a um aumento de 94,77% das despesas pagas. O maior acréscimo nas rubricas da despesa foi na rubrica D6 – Aquisição de Bens de Capital com um aumento de despesas pagas em 47.827,86 euros, o que equivale a uma subida de 160,19%.



## 5 Demonstração da Execução do Plano Plurianual de Investimentos

O mapa de demonstração de execução anual do PPI, que tem como finalidade permitir o controlo da execução anual do plano plurianual de investimentos, facultando informação relativa a cada programa e projeto de investimento, designadamente sobre forma de realização, fontes de financiamento, fase de execução, financiamento da componente anual e valor global do programa/projeto, e execução financeira dos anos anteriores.

Projetos	Montante Previsto	Montante Executado	Execução %	% despesas Pagas
2024/01 Antiga Sede da Junta de freguesia	1 600,00	1 500,00	93,75%	1,93%
2024/02 Intervenção na Sede atual da freguesia	500,00	0,00	0,00%	0,00%
2024/03 Requalificação de Coretos	2 900,00	2 120,00	73,10%	2,73%
2024/04 Viadutos, arruamentos e obras complementares	650,00	0,00	0,00%	0,00%
2024/05 Equipamento geriátrico	1 500,00	0,00	0,00%	0,00%
2024/06 Parques e jardins	500,00	0,00	0,00%	0,00%
2024/07 Instalações desportivas e recreativas	37 000,00	36 910,00	99,76%	47,51%
2024/08 Fontanários/lavadouros	1 000,00	658,05	65,81%	0,85%
2024/09 Conservação e reparações diversas em caminhos	500,00	0,00	0,00%	0,00%
2024/10 Sinalização e trânsito	350,00	312,31	89,23%	0,40%
2024/11 Cemitérios	21 000,00	0,00	0,00%	0,00%
2024/12 Equipamento de informática	500,00	0,00	0,00%	0,00%
2024/13 Manutenção de SITE	150,00	0,00	0,00%	0,00%
2024/14 Ferramentas e utensílios	1 200,00	819,00	68,25%	1,05%
2024/15 Software de Gestão de expediente	100,00	0,00	0,00%	0,00%
2024/16 Aquisição de Trator	100,00	0,00	0,00%	0,00%
2024/17 Renovação de Piso Sintético do Estádio de Futebol Relvas	150 000,00	35 366,24	23,58%	45,52%
<b>Total</b>	<b>219 550,00</b>	<b>77 685,60</b>	<b>35,38%</b>	<b>100,00%</b>

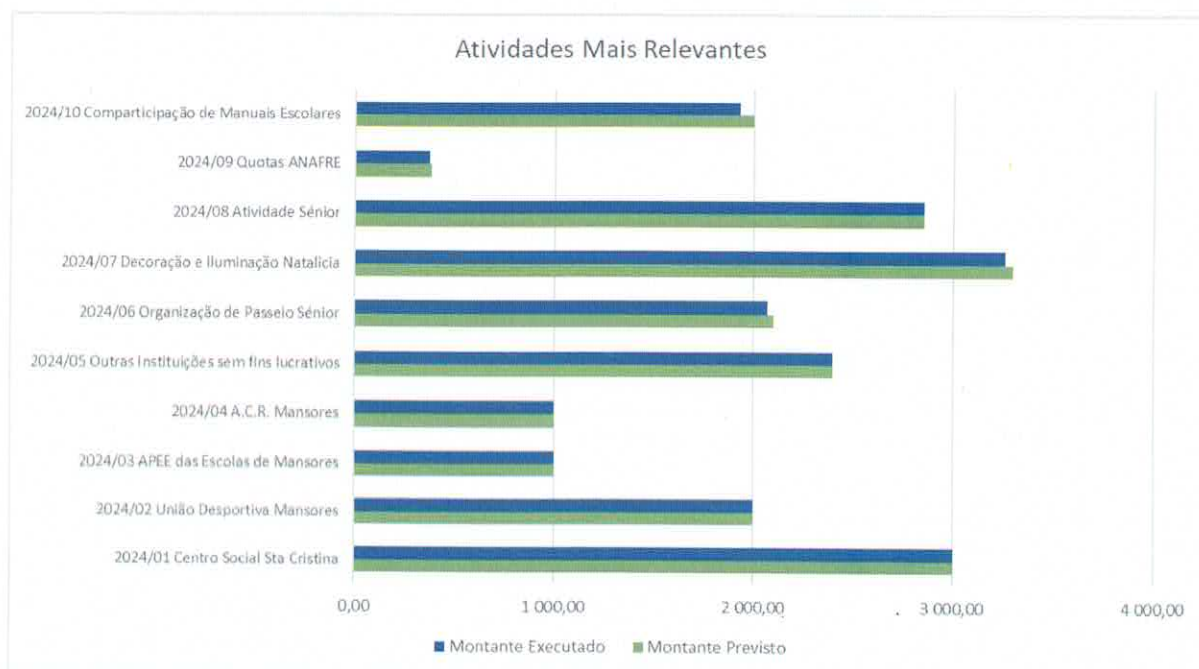


Foram aplicados em investimentos 47,66% da despesa paga, o que corresponde a um investimento de 77.685,60 euros. Do total dos investimentos realizados, 47,51% foram gastos em “2024/07 Instalações desportivas e recreativas”.

## 6 Demonstração da Execução do Plano de Atividades

O mapa de demonstração de execução anual do PPA, que tem como finalidade permitir o controlo da execução anual do plano plurianual de atividades, facultando informação relativa a cada programa e projeto, designadamente sobre forma de realização, fontes de financiamento, fase de execução, financiamento da componente anual e valor global do programa/projeto, e execução financeira dos anos anteriores.

Projetos	Montante Previsto	Montante Executado	Execução %	% despesas Pagas
2024/01 Centro Social Sta Cristina	3 000,00	3 000,00	100,00%	15,09%
2024/02 União Desportiva Mansores	2 000,00	2 000,00	100,00%	10,06%
2024/03 APEE das Escolas de Mansores	1 000,00	1 000,00	0,00%	5,03%
2024/04 A.C.R. Mansores	1 000,00	1 000,00	100,00%	5,03%
2024/05 Outras Instituições sem fins lucrativos	2 400,00	2 400,00	100,00%	12,07%
2024/06 Organização de Passeio Sénior	2 100,00	2 070,35	0,00%	10,41%
2024/07 Decoração e Iluminação Natalícia	3 300,00	3 259,50	98,77%	16,40%
2024/08 Atividade Sénior	2 855,00	2 853,60	99,95%	14,35%
2024/09 Quotas ANAFRE	380,00	368,93	97,09%	1,86%
2024/10 Comparticipação de Manuais Escolares	2 000,00	1 926,56	96,33%	9,69%
<b>Total</b>	<b>20 035,00</b>	<b>19 878,94</b>	<b>99,22%</b>	<b>100,00%</b>



## **7 Receitas por cobrar no final do período**

A Junta de Freguesia não apresenta no final do período de relato, liquidações por cobrar.

## **8 Compromissos a transitar e obrigações a transitar**

Os compromissos consideram-se assumidos quando é executada uma ação formal pela entidade, como sejam a emissão de ordem de compra, nota de encomenda ou documento equivalente, ou a assinatura de um contrato, acordo ou protocolo. As obrigações a transitar são obrigações que à data de 31 de dezembro não estavam pagas.

### **8.1 Compromissos a transitar**

A Junta de Freguesia não apresenta no final do período de relato, compromissos a transitar.

### **8.2 Obrigações por pagar**

A Junta de Freguesia não apresenta no final do período de relato, obrigações por pagar.

## **9 Retenções e Operações de Tesouraria**

### **9.1 Mapa de Retenções**

O mapa de retenções evidência os movimentos dos valores retidos das remunerações do pessoal e entregues às respetivas entidades, bem como as retenções efetuadas aos trabalhadores independentes durante o período de relato.

A Junta de Freguesia não apresenta no final do período de relato, retenções a transitar.

## 9.2 Operações de Tesouraria

As operações de tesouraria são transações que geram entradas e saídas de caixa, mas não representam operações de execução orçamental, isto é, correspondem às operações que não são consideradas receita ou despesa orçamental, mas que têm expressão na tesouraria e na contabilidade de cada entidade, como é o caso da intermediação de fundos, de cobranças de receita por conta de outrem e a constituição e reforço de cauções e garantias.

Classificação Económica		Saldo da Ger. Anterior		Movimento anual		Saldo para a Ger. Seguinte	
Código	Descrição	Devedor	Credor	Débito	Crédito	Devedor	Credor
<b>17</b>	<b>OPERAÇÕES EXTRA-ORÇAMENTAIS</b>						
<b>17.01</b>	<b>Operações de Tesouraria - Receitas do Estado</b>						
17.01.01	CGA	0,00	0,00	0,00	0,00	0,00	0,00
17.01.02	Seg. Soc.	0,00	0,00	0,00	0,00	0,00	0,00
17.01.03	ADSE	0,00	0,00	0,00	0,00	0,00	0,00
17.01.04	IRS	0,00	0,00	0,00	0,00	0,00	0,00
17.01.05	Sobretaxa extraordinária de IRS	0,00	0,00	0,00	0,00	0,00	0,00
17.01.06	Imposto de Selo	0,00	0,00	0,00	0,00	0,00	0,00
<b>17.02</b>	<b>Outras Operações de Tesouraria</b>						
17.02.01	STAL	0,00	0,00	0,00	0,00	0,00	0,00
17.02.02	Tribunal	0,00	0,00	0,00	0,00	0,00	0,00
17.02.03	PQC	0,00	0,00	0,00	0,00	0,00	0,00
17.02.99	Diversos	0,00	0,00	0,00	0,00	0,00	0,00
	<b>Totais</b>	<b>0,00</b>	<b>0,00</b>	<b>0,00</b>	<b>0,00</b>	<b>0,00</b>	<b>0,00</b>

## 10 Resumo Diário de Tesouraria

Através do resumo diário de tesouraria é possível apurar, o montante de disponibilidades (caixas e fundo de maneo) existentes nos cofres da freguesia, os saldos de cada uma das contas bancárias, o saldo de operações orçamentais o saldo de operações de tesouraria e as retenções por operações orçamentais.

Freguesia de Mansores		RESUMO DE TESOURARIA			De 01-01-2024 até 31-12-2024	
Numerário		Saldo dia ant.	Entrada do dia	Soma	Saída do dia	Saldo dia seg.
Chaqueas		885,47	72 787,00	73 672,47	73 245,48	426,99
		0,00	2 150,00	2 150,00	2 150,00	0,00
<b>Total do Caixa</b>		<b>885,47</b>	<b>74 937,00</b>	<b>75 822,47</b>	<b>75 395,48</b>	<b>426,99</b>
01 - CCAM 40099433955		2 623,55	126 105,94	128 729,49	125 280,15	3 449,34
02 - CGD 00009069431		52 688,49	83 236,67	135 925,16	107 255,03	28 670,13
<b>Total de Bancos</b>		<b>55 312,04</b>	<b>209 342,61</b>	<b>264 654,65</b>	<b>232 535,18</b>	<b>32 119,47</b>
<b>Total de Disponibilidades</b>		<b>56 197,51</b>	<b>284 279,61</b>	<b>340 477,12</b>	<b>307 930,66</b>	<b>32 546,46</b>
Documentos		0,00	0,00	0,00	0,00	0,00
<b>Total Mov. de Tesouraria</b>		<b>56 197,51</b>	<b>139 340,21</b>	<b>195 537,72</b>	<b>162 991,26</b>	<b>32 546,46</b>
Operações Orçamentais		56 197,51	139 340,21	195 537,72	162 991,26	32 546,46
Operações de Tesouraria		0,00	0,00	0,00	0,00	0,00

## **11 SISAL - Sistema de Informação para o Subsetor da Administração Local**

O Sistema de Normalização Contabilística para as Administrações Públicas (SNC-AP), aprovado pelo Decreto-Lei n.º 192/2015, de 11 de novembro, é, nos termos do artigo 2.º, de aplicação obrigatória a todos os serviços e organismos da administração local que legalmente estejam obrigadas à aplicação do referencial contabilístico das autarquias. A DGAL disponibiliza, nos termos do art.º 98.º da LOE2019, o sistema de reporte a utilizar para o envio da informação nos termos do SNC-AP, o Sistema de Informação do Subsetor da Administração Local (SISAL), neste sentido, a Junta de Freguesia submeteu os mapas obrigatórios cumprindo assim uma obrigação legal.

## 12 Conclusão

O mapa de demonstração de desempenho orçamental, evidência as importâncias relativas a todos os recebimentos e pagamentos ocorridos no período contabilístico, quer se reportem à execução orçamental, quer a operações de tesouraria. Nesta demonstração também se evidenciam os correspondentes saldos (da gerência anterior e para a gerência seguinte).

**Fluxos de Caixa (resumido)** (Unidade: EUR)

RECEBIMENTOS			PAGAMENTOS		
Saldo da gerência anterior		56 197,51			
Execução orçamental	86 197,51				
Operações de tesouraria	0,00				
<b>Receitas Orçamentais</b>		<b>139 340,21</b>	<b>Despesas Orçamentais</b>		<b>162 991,26</b>
Correntes	139 340,21		Correntes	86 306,66	
Capital	3 750,00		Capital	77 686,60	
Operações de tesouraria		0,00	Operações de tesouraria		0,00
			Saldo para a gerência seguinte		32 546,46
			Execução orçamental	32 546,46	
			Operações de tesouraria	0,00	
<b>TOTAL</b>		<b>195 537,72</b>	<b>TOTAL</b>		<b>195 537,72</b>

Da análise do resumo da demonstração do desempenho orçamental, conclui-se que a Freguesia de Mansores obteve uma execução orçamental positiva, o que se traduz num volume monetário para a gerência seguinte no valor de 32.546,46 euros.

Departamento de consultoria  
Henrique Magalhães

Órgão Executivo

22 / 03 / 2025

[Assinatura]  
Sergio Eduardo d. Torres  
Sandra Cristina T. 703.



# **Fluxos de Caixa**

**2024**

**Anexo 1**



## Fluxos de Caixa (resumido)

(Unidade: EUR)

RECEBIMENTOS		PAGAMENTOS	
<b>Saldo da gerência anterior</b>			
Execução orçamental	56 197,51		
Operações de tesouraria	0,00		
<b>Receitas Orçamentais</b>	<b>139 340,21</b>		<b>162 991,26</b>
Correntes	135 590,21	85 305,66	
Capital	3 750,00	77 685,60	
<b>Operações de tesouraria</b>	<b>0,00</b>		<b>0,00</b>
			<b>32 546,46</b>
<b>TOTAL</b>	<b>195 537,72</b>		<b>195 537,72</b>

## Contas de Ordem

Saldo da gerência anterior	0,00		
Gerência e caucões	0,00		
Recibos para cobrança	0,00		
Garantias e caucões prestadas	0,00		0,00
Receita virtual liquidada	0,00		0,00
			0,00
<b>TOTAL</b>	<b>0,00</b>		<b>0,00</b>

Garantias e caucões acionadas			0,00
Garantias e caucões devolvidas			0,00
Receita virtual cobrada			0,00
Receita virtual anulada			0,00
Saldo para a gerência seguinte			0,00
Gerência e caucões		0,00	
Recibos para cobrança		0,00	
<b>TOTAL</b>			<b>0,00</b>

ÓRGÃO EXECUTIVO

Em 22 de Junho de 2025

*[Handwritten signatures]*  
 Sérgio Eduardo A. Costa  
 Sandra Cristina Teixeira Paz

ÓRGÃO DELIBERATIVO

Em 11 de abril de 2025

*[Handwritten signature]*  
 Catarina da Silva Hageleiro  
 M. Rosa Fernandes



# **Demonstração do Desempenho Orçamental**

**2024**

**Anexo 2**

# DDORC - Demonstração do Desempenho Orçamental

Ano: 2024

De 01-01-2024 até 31-12-2024

## Freguesia de Mansores

(Unidade: EUR)

Rubrica	Fontes de Financiamento						TOTAL	n - 1
	RP	RG	UE	EMPR	Fundos Alheios			
<b>RECEBIMENTOS</b>								
Saldo de gerência anterior	56 197,51	0,00	0,00	0,00	0,00	0,00	56 197,51	0,00
Operações Orçamentais [1]	56 197,51	0,00	0,00	0,00	0,00	0,00	56 197,51	0,00
Devolução do saldo oper. orçamentais	0,00	0,00	0,00	0,00	0,00	0,00	0,00	0,00
Recebimento do saldo devolvido por terceiras entidades	0,00	0,00	0,00	0,00	0,00	0,00	0,00	0,00
Operações de tesouraria [A]	0,00	0,00	0,00	0,00	0,00	0,00	0,00	0,00
<b>Receita Corrente</b>	<b>135 590,21</b>	<b>0,00</b>	<b>0,00</b>	<b>0,00</b>	<b>0,00</b>	<b>0,00</b>	<b>135 590,21</b>	<b>0,00</b>
Receita Fiscal	1 634,97	0,00	0,00	0,00	0,00	0,00	1 634,97	0,00
Impostos diretos	1 634,97	0,00	0,00	0,00	0,00	0,00	1 634,97	0,00
Impostos indiretos	0,00	0,00	0,00	0,00	0,00	0,00	0,00	0,00
Contribuições para sistemas de proteção social e subsistemas de saúde	0,00	0,00	0,00	0,00	0,00	0,00	0,00	0,00
Taxas, multas e outras penalidades	212,00	0,00	0,00	0,00	0,00	0,00	212,00	0,00
Rendimentos de propriedade	575,00	0,00	0,00	0,00	0,00	0,00	575,00	0,00
Transferências e subsídios correntes	132 183,24	0,00	0,00	0,00	0,00	0,00	132 183,24	0,00
Transferências correntes	132 183,24	0,00	0,00	0,00	0,00	0,00	132 183,24	0,00
Administrações Públicas	132 183,24	0,00	0,00	0,00	0,00	0,00	132 183,24	0,00
Administração Central - Estado Português	81 601,70	0,00	0,00	0,00	0,00	0,00	81 601,70	0,00
Administração Central - Outras entidades	0,00	0,00	0,00	0,00	0,00	0,00	0,00	0,00
Segurança Social	0,00	0,00	0,00	0,00	0,00	0,00	0,00	0,00
Administração Regional	0,00	0,00	0,00	0,00	0,00	0,00	0,00	0,00
Administração Local	50 581,54	0,00	0,00	0,00	0,00	0,00	50 581,54	0,00
Exterior - U E	0,00	0,00	0,00	0,00	0,00	0,00	0,00	0,00
Outras	0,00	0,00	0,00	0,00	0,00	0,00	0,00	0,00
Subsídios correntes	0,00	0,00	0,00	0,00	0,00	0,00	0,00	0,00
Venda de bens e serviços	855,00	0,00	0,00	0,00	0,00	0,00	855,00	0,00
Outras receitas correntes	130,00	0,00	0,00	0,00	0,00	0,00	130,00	0,00
<b>Receita de Capital</b>	<b>3 750,00</b>	<b>0,00</b>	<b>0,00</b>	<b>0,00</b>	<b>0,00</b>	<b>0,00</b>	<b>3 750,00</b>	<b>0,00</b>
Venda de bens de investimento	3 750,00	0,00	0,00	0,00	0,00	0,00	3 750,00	0,00
Transferências e subsídios de capital	0,00	0,00	0,00	0,00	0,00	0,00	0,00	0,00
Transferências de capital	0,00	0,00	0,00	0,00	0,00	0,00	0,00	0,00

# DDORC - Demonstração do Desempenho Orçamental

Ano: 2024

De 01-01-2024 até 31-12-2024

## Freguesia de Mansores

(Unidade: EUR)

Rubrica	RECEBIMENTOS / PAGAMENTOS	Fontes de Financiamento						n - 1
		RP	RG	UE	EMPR	Fundos Alheios	TOTAL	
R9.1.1	Administrações Públicas	0,00	0,00	0,00	0,00	0,00	0,00	0,00
R9.1.1.1	Administração Central - Estado Português	0,00	0,00	0,00	0,00	0,00	0,00	0,00
R9.1.1.2	Administração Central - Outras entidades	0,00	0,00	0,00	0,00	0,00	0,00	0,00
R9.1.1.3	Segurança Social	0,00	0,00	0,00	0,00	0,00	0,00	0,00
R9.1.1.4	Administração Regional	0,00	0,00	0,00	0,00	0,00	0,00	0,00
R9.1.1.5	Administração Local	0,00	0,00	0,00	0,00	0,00	0,00	0,00
R9.1.2	Exterior - U E	0,00	0,00	0,00	0,00	0,00	0,00	0,00
R9.1.3	Outras	0,00	0,00	0,00	0,00	0,00	0,00	0,00
R9.2	Subsídios de capital	0,00	0,00	0,00	0,00	0,00	0,00	0,00
R10	Outras receitas de capital	0,00	0,00	0,00	0,00	0,00	0,00	0,00
R11	Reposições não abatidas aos pagamentos	0,00	0,00	0,00	0,00	0,00	0,00	0,00
	<b>Receita Efetiva [2]</b>	<b>139 340,21</b>	<b>0,00</b>	<b>0,00</b>	<b>0,00</b>	<b>0,00</b>	<b>0,00</b>	<b>139 340,21</b>
	<b>Receita não efetiva [3]</b>	<b>0,00</b>	<b>0,00</b>	<b>0,00</b>	<b>0,00</b>	<b>0,00</b>	<b>0,00</b>	<b>0,00</b>
R12	Receita com ativos financeiros	0,00	0,00	0,00	0,00	0,00	0,00	0,00
R13	Receita com passivos financeiros	0,00	0,00	0,00	0,00	0,00	0,00	0,00
	<b>Soma [4] = [1] + [2] + [3]</b>	<b>195 537,72</b>	<b>0,00</b>	<b>0,00</b>	<b>0,00</b>	<b>0,00</b>	<b>0,00</b>	<b>195 537,72</b>
	<b>Operações de Tesouraria [B]</b>	<b>0,00</b>	<b>0,00</b>	<b>0,00</b>	<b>0,00</b>	<b>0,00</b>	<b>0,00</b>	<b>0,00</b>

# DDORC - Demonstração do Desempenho Orçamental

Ano: 2024

De 01-01-2024 até 31-12-2024

Freguesia de Mansores

(Unidade: EUR)

Rubrica	RECEBIMENTOS / PAGAMENTOS						n - 1
	RP	RG	UE	EMPR	Fundos Alheios	TOTAL	
<b>PAGAMENTOS</b>							
<b>Despesa corrente</b>	<b>85 305,66</b>	<b>0,00</b>	<b>0,00</b>	<b>0,00</b>	<b>0,00</b>	<b>0,00</b>	<b>85 305,66</b>
Despesas com o pessoal	17 429,39	0,00	0,00	0,00	0,00	0,00	17 429,39
Remunerações Certas e Permanentes	14 911,77	0,00	0,00	0,00	0,00	0,00	14 911,77
Abonos Variáveis ou Eventuais	339,25	0,00	0,00	0,00	0,00	0,00	339,25
Segurança Social	2 178,37	0,00	0,00	0,00	0,00	0,00	2 178,37
Aquisição de bens e serviços	47 532,67	0,00	0,00	0,00	0,00	0,00	47 532,67
Juros e outros encargos	0,00	0,00	0,00	0,00	0,00	0,00	0,00
Transferências e subsídios correntes	9 400,00	0,00	0,00	0,00	0,00	0,00	9 400,00
Transferências correntes	9 400,00	0,00	0,00	0,00	0,00	0,00	9 400,00
Administrações Públicas	0,00	0,00	0,00	0,00	0,00	0,00	0,00
Administração Central - Estado Português	0,00	0,00	0,00	0,00	0,00	0,00	0,00
Administração Central - Outras entidades	0,00	0,00	0,00	0,00	0,00	0,00	0,00
Segurança Social	0,00	0,00	0,00	0,00	0,00	0,00	0,00
Administração Regional	0,00	0,00	0,00	0,00	0,00	0,00	0,00
Administração Local	0,00	0,00	0,00	0,00	0,00	0,00	0,00
Entidades do setor não lucrativo	9 400,00	0,00	0,00	0,00	0,00	0,00	9 400,00
Famílias	0,00	0,00	0,00	0,00	0,00	0,00	0,00
Outras	0,00	0,00	0,00	0,00	0,00	0,00	0,00
Subsídios correntes	0,00	0,00	0,00	0,00	0,00	0,00	0,00
Outras despesas correntes	10 943,60	0,00	0,00	0,00	0,00	0,00	10 943,60
<b>Despesa de capital</b>	<b>77 685,60</b>	<b>0,00</b>	<b>0,00</b>	<b>0,00</b>	<b>0,00</b>	<b>0,00</b>	<b>77 685,60</b>
Aquisição de bens de capital	77 685,60	0,00	0,00	0,00	0,00	0,00	77 685,60
Transferência e subsídios de capital	0,00	0,00	0,00	0,00	0,00	0,00	0,00
Transferências de capital	0,00	0,00	0,00	0,00	0,00	0,00	0,00
Administrações Públicas	0,00	0,00	0,00	0,00	0,00	0,00	0,00
Administração Central - Estado Português	0,00	0,00	0,00	0,00	0,00	0,00	0,00
Administração Central - Outras entidades	0,00	0,00	0,00	0,00	0,00	0,00	0,00
Segurança Social	0,00	0,00	0,00	0,00	0,00	0,00	0,00
Administração Regional	0,00	0,00	0,00	0,00	0,00	0,00	0,00

# DDORC - Demonstração do Despesa Orçamental

Ano: 2024

De 01-01-2024 até 31-12-2024

## Freguesia de Mansores

(Unidade: EUR)

Rubrica	RECEBIMENTOS / PAGAMENTOS	Fontes de Financiamento					TOTAL	n - 1
		RP	RG	UE	EMPR	Fundos Alheios		
D7.1.1.5	Administração Local	0,00	0,00	0,00	0,00	0,00	0,00	0,00
D7.1.2	Entidades do setor não lucrativo	0,00	0,00	0,00	0,00	0,00	0,00	0,00
D7.1.3	Famílias	0,00	0,00	0,00	0,00	0,00	0,00	0,00
D7.1.4	Outras	0,00	0,00	0,00	0,00	0,00	0,00	0,00
D7.2	Subsídios de capital	0,00	0,00	0,00	0,00	0,00	0,00	0,00
D8	Outras despesas de capital	0,00	0,00	0,00	0,00	0,00	0,00	0,00
	<b>Despesa efetiva [5]</b>	<b>162 991,26</b>	<b>0,00</b>	<b>0,00</b>	<b>0,00</b>	<b>0,00</b>	<b>162 991,26</b>	<b>0,00</b>
	<b>Despesa não efetiva [6]</b>	<b>0,00</b>	<b>0,00</b>	<b>0,00</b>	<b>0,00</b>	<b>0,00</b>	<b>0,00</b>	<b>0,00</b>
D9	Despesa com ativos financeiros	0,00	0,00	0,00	0,00	0,00	0,00	0,00
D10	Despesa com passivos financeiros	0,00	0,00	0,00	0,00	0,00	0,00	0,00
	<b>Soma [7] = [5] + [6]</b>	<b>162 991,26</b>	<b>0,00</b>	<b>0,00</b>	<b>0,00</b>	<b>0,00</b>	<b>162 991,26</b>	<b>0,00</b>
	<b>Operações de tesouraria [C]</b>	<b>0,00</b>	<b>0,00</b>	<b>0,00</b>	<b>0,00</b>	<b>0,00</b>	<b>0,00</b>	<b>0,00</b>
	<b>Saldo para a gerência seguinte</b>	<b>32 546,46</b>	<b>0,00</b>	<b>0,00</b>	<b>0,00</b>	<b>0,00</b>	<b>32 546,46</b>	<b>0,00</b>
	Operações orçamentais [8] = [4] - [7]	32 546,46	0,00	0,00	0,00	0,00	32 546,46	0,00
	Operações de tesouraria [D] = [A] + [B] - [C]	0,00	0,00	0,00	0,00	0,00	0,00	0,00
	<b>Saldo Global [2] - [5]</b>	<b>-23 651,05</b>	<b>0,00</b>	<b>0,00</b>	<b>0,00</b>	<b>0,00</b>	<b>-23 651,05</b>	<b>0,00</b>
	Despesa primária	162 991,26	0,00	0,00	0,00	0,00	162 991,26	0,00
	Saldo corrente	50 284,55	0,00	0,00	0,00	0,00	50 284,55	0,00
	Saldo de capital	-73 935,60	0,00	0,00	0,00	0,00	-73 935,60	0,00
	Saldo Primário	-23 651,05	0,00	0,00	0,00	0,00	-23 651,05	0,00
	<b>Receita total [1] + [2] + [3]</b>	<b>195 537,72</b>	<b>0,00</b>	<b>0,00</b>	<b>0,00</b>	<b>0,00</b>	<b>195 537,72</b>	<b>0,00</b>
	<b>Despesa total [5] + [6]</b>	<b>162 991,26</b>	<b>0,00</b>	<b>0,00</b>	<b>0,00</b>	<b>0,00</b>	<b>162 991,26</b>	<b>0,00</b>



# DDORC - Demonstração do Desempenho Orçamental

Ano: 2024

Freguesia de Mansores

De 01-01-2024 até 31-12-2024

ÓRGÃO EXECUTIVO

Em 22 de Março de 2025

*João Paulo Almeida*

*Luís Eduardo O. Torres*

*Sandra Cristina T. M. G. Z.*

ÓRGÃO DELIBERATIVO

Em 11 de abril de 2025

*Catarina da Silva Hagedorn*

*Paulo Sérgio Pereira*



# **Demonstração da Execução Orçamental da Receita**

**2024**

**Anexo 3**

# DOREC - Demonstração de Execução Orçamental da Receita

Ano: 2024

De 01-01-2024 até 31-12-2024

## Freguesia de Mansores

(Unidade: EUR)

SNC-AP	Rubrica Econ.	Descrição	Previsões corrigidas	Receitas por cobrar de períodos anteriores	Receitas liquidadas	Liquidações anuladas	Receitas cobradas brutas	Reembolsos e restituições		Receitas cobradas líquidas			Receitas por cobrar no final do período	Grau de execução orçamental (%)		
								Emitidos	Pagos	Períodos anteriores	Período corrente	Total		Períodos anteriores	Período corrente	
01		<b>Impostos diretos</b>														
01.02		Outros														
R1.1	01.02.02	Imposto municipal sobre imóveis	1 500,00	0,00	1 634,97	0,00	1 634,97	0,00	0,00	1 634,97	1 634,97	0,00	0,00	0,0 %	109,0 %	
04		<b>Taxas, multas e outras penalidades</b>														
04.01		Taxas														
04.01.23		Taxas específicas das autarquias locais														
R3	04.01.23.04	Canídeos	200,00	0,00	212,00	0,00	212,00	0,00	0,00	212,00	212,00	0,00	0,00	0,0 %	106,0 %	
R3	04.01.23.99	Outras taxas específicas das autarquias locais	10,00	0,00	0,00	0,00	0,00	0,00	0,00	0,00	0,00	0,00	0,00	0,0 %	0,0 %	
04.02		Multas e outras penalidades														
R3	04.02.04	Coimas e penalidades por contra-ordenações	10,00	0,00	0,00	0,00	0,00	0,00	0,00	0,00	0,00	0,00	0,00	0,0 %	0,0 %	
R3	04.02.99	Multas e penalidades diversas	10,00	0,00	0,00	0,00	0,00	0,00	0,00	0,00	0,00	0,00	0,00	0,0 %	0,0 %	
05		<b>Rendimentos da propriedade</b>														
05.10		Rendas														
R4	05.10.04	Edifícios	1 380,00	0,00	575,00	0,00	575,00	0,00	0,00	575,00	575,00	0,00	0,00	0,0 %	41,7 %	
06		<b>Transferências correntes</b>														
06.03		Administração central														
06.03.01		Estado														
R5.1.1.1	06.03.01.04	Fundo de Financiamento das Freguesias	36 665,00	0,00	36 665,00	0,00	36 665,00	0,00	0,00	36 665,00	36 665,00	0,00	0,00	0,0 %	100,0 %	
R5.1.1.1	06.03.01.05	Artigo 38º, nº 8 da Lei 79/2013	37 120,00	0,00	37 120,00	0,00	37 120,00	0,00	0,00	37 120,00	37 120,00	0,00	0,00	0,0 %	100,0 %	
R5.1.1.1	06.03.01.99	Outras	7 145,00	0,00	7 816,70	0,00	7 816,70	0,00	0,00	7 816,70	7 816,70	0,00	0,00	0,0 %	109,4 %	
06.05		Administração local														
06.05.01		Continente														

# DOREC - Demonstração de Execução Orçamental da Receita

Ano: 2024

De 01-01-2024 até 31-12-2024

## Freguesia de Mansores

(Unidade: EUR)

SNC-AP	Rubrica		Descrição	Previsões corrigidas	Receitas por cobrar de períodos anteriores	Receitas liquidadas	Liquidações anuladas	Receitas cobradas brutas	Reembolsos e restituições		Receitas cobradas líquidas		Receitas por cobrar no final do período	Grau de execução orçamental (%)	
	Econ.								Emitidos	Pagos	Períodos anteriores	Período corrente		Total	Períodos anteriores
R5.1.1.5	06.05.01.01		Municípios	20 988,00	0,00	50 581,54	0,00	50 581,54	0,00	0,00	50 581,54	0,00	0,00	0,0 %	241,0 %
	07		<b>Venda de bens e serviços correntes</b>												
	07.02		Serviços												
R6	07.02.01		Aluguer de espaços e equipamentos	150,00	0,00	0,00	0,00	0,00	0,00	0,00	0,00	0,00	0,00	0,0 %	0,0 %
	07.02.09		Serviços específicos das autarquias												
R6	07.02.09.05		Cemitérios	1 800,00	0,00	855,00	0,00	855,00	0,00	0,00	855,00	0,00	0,00	0,0 %	47,5 %
	08		<b>Outras receitas correntes</b>												
	08.01		Outras												
	08.01.99		Outras												
R7	08.01.99.01		Indemnizações por deterioração, roubo e extr	50,00	0,00	0,00	0,00	0,00	0,00	0,00	0,00	0,00	0,00	0,0 %	0,0 %
R7	08.01.99.02		Indemnizações de estragos provocados por o	50,00	0,00	0,00	0,00	0,00	0,00	0,00	0,00	0,00	0,00	0,0 %	0,0 %
R7	08.01.99.99		Diversas	522,00	0,00	130,00	0,00	130,00	0,00	0,00	130,00	0,00	0,00	0,0 %	24,9 %
	09		<b>Venda de bens de investimento</b>												
	09.01		Terrenos												
R8	09.01.10		Famílias	4 500,00	0,00	3 750,00	0,00	3 750,00	0,00	0,00	3 750,00	0,00	0,00	0,0 %	83,3 %
	10		<b>Transferências de capital</b>												
	10.05		Administração local												
	10.05.01		Continente												
R9.1.1.5	10.05.01.01		Municípios	150 000,00	0,00	0,00	0,00	0,00	0,00	0,00	0,00	0,00	0,00	0,0 %	0,0 %
	16		<b>Saldo da gerência anterior</b>												
	16.01		Saldo orçamental												
R14	16.01.01		Na posse do serviço	56 197,51	0,00	56 197,51	0,00	56 197,51	0,00	0,00	56 197,51	0,00	0,00	0,0 %	100,0 %



# DOREC - Demonstração de Execução Orçamental da Receita

Ano: 2024

De 01-01-2024 até 31-12-2024

## Freguesia de Mansores

(Unidade: EUR)

Rubrica	SNC-AP	Econ.	Descrição	Previsões corrigidas	Receitas por cobrir de períodos anteriores	Receitas liquidadas	Liquidações anuladas	Receitas cobradas brutas	Reembolsos e restituições		Receitas cobradas líquidas		Receitas por cobrir no final do período	Grau de execução orçamental (%)	
									Emitidos	Pagos	Períodos anteriores	Período corrente		Períodos anteriores	Período corrente
			<b>Totais</b>	<b>318 297,51</b>	<b>0,00</b>	<b>195 537,72</b>	<b>0,00</b>	<b>195 537,72</b>	<b>0,00</b>	<b>0,00</b>	<b>195 537,72</b>	<b>0,00</b>	<b>0,00</b>	<b>0,0 %</b>	<b>61,4 %</b>

ÓRGÃO EXECUTIVO

Em 22 de Março de 2025

[Assinatura]

[Assinatura]

[Assinatura]

ÓRGÃO DELIBERATIVO

Em 11 de abril de 2025

[Assinatura]

[Assinatura]



# **Demonstração da Execução Orçamental da Despesa**

**2024**

**Anexo 4**

# DODES - Demonstração de Execução Orçamental da Despesa

Ano: 2024

De 01-01-2024 até 31-12-2024

## Freguesia de Mansores

(Unidade: EUR)

SNC-AP	Rubrica		Descrição	Despesas por pagar de períodos anteriores	Dotações corrigidas	Cálculos/Descalços	Compromissos	Obrigações	Despesas pagas líquidas de reposições			Compromissos a transferir	Obrigações por pagar	Grau de execução orçamental (%)		
	Econ.								Períodos anteriores	Período corrente	Total			Períodos anteriores	Período corrente	
01			<b>Despesas com o pessoal</b>													
01.01			Remunerações certas e permanentes													
D1.1	01.01.01		Titulares de órgãos de soberania e membros de ór	0,00	15 025,00	0,00	14 911,77	14 911,77	0,00	14 911,77	0,00	0,00	0,00	0,00	0,00	99,2 %
D1.1	01.01.04		Pessoal dos quadros - Regime de contrato indivi													
D1.1	01.01.04.04		Recrutamento de Pessoal para novos postos de tr	0,00	4 930,00	0,00	0,00	0,00	0,00	0,00	0,00	0,00	0,00	0,00	0,00	0,0 %
D1.1	01.01.13		Subsidio de refeição	0,00	840,00	0,00	0,00	0,00	0,00	0,00	0,00	0,00	0,00	0,00	0,00	0,0 %
D1.1	01.01.14		Subsidios de férias e de Natal	0,00	825,00	0,00	0,00	0,00	0,00	0,00	0,00	0,00	0,00	0,00	0,00	0,0 %
D1.2	01.02		Abonos variáveis ou eventuais													
D1.2	01.02.02		Horas extraordinárias	0,00	40,00	0,00	0,00	0,00	0,00	0,00	0,00	0,00	0,00	0,00	0,00	0,0 %
D1.2	01.02.13		Outros suplementos e prémios													
D1.2	01.02.13.02		Outros	0,00	110,00	0,00	0,00	0,00	0,00	0,00	0,00	0,00	0,00	0,00	0,00	0,0 %
D1.2	01.02.13.03		Senhas de Presença	0,00	530,00	0,00	339,25	339,25	0,00	339,25	0,00	0,00	0,00	0,00	0,00	64,0 %
D1.3	01.03		Segurança social													
D1.3	01.03.01		Encargos com a saúde	0,00	20,00	0,00	0,00	0,00	0,00	0,00	0,00	0,00	0,00	0,00	0,00	0,0 %
D1.3	01.03.05		Contribuições para a segurança social													
D1.3	01.03.05.01		Assistência na doença dos funcionários públicos (	0,00	230,00	0,00	0,00	0,00	0,00	0,00	0,00	0,00	0,00	0,00	0,00	0,0 %
D1.3	01.03.05.02		Segurança social do pessoal em regime de contrat													
D1.3	01.03.05.02.02		Segurança social - Regime geral	0,00	2 200,00	0,00	2 178,37	2 178,37	0,00	2 178,37	0,00	0,00	0,00	0,00	0,00	99,0 %
D1.3	01.03.09		Seguros													
D1.3	01.03.09.01		Seguros de acidentes no trabalho e doenças profi	0,00	300,00	0,00	0,00	0,00	0,00	0,00	0,00	0,00	0,00	0,00	0,00	0,0 %
D1.3	01.03.10		Outras despesas de segurança social													
D1.3	01.03.10.99		Outras despesas de segurança social	0,00	100,00	0,00	0,00	0,00	0,00	0,00	0,00	0,00	0,00	0,00	0,00	0,0 %
02			<b>Aquisição de bens e serviços</b>													

# DODES - Demonstração de Execução Orçamental da Despesa

Ano: 2024

## Freguesia de Mansores

De 01-01-2024 até 31-12-2024

(Unidade: EUR)

SNC-AP	Rubrica Econ.	Descrição	Despesas por pagar de períodos anteriores	Dotações corrigidas	Cálculos/Descalços	Compromissos	Obrigações	Despesas pagas líquidas de reposições			Compromissos a Transitar	Obrigações por Pagar	Grau de execução orçamental (%)	
								Períodos anteriores	Período corrente	Total			Períodos anteriores	Período corrente
02.01		Aquisição de bens	0,00	11 800,00	0,00	11 685,24	11 685,24	0,00	11 685,24	11 685,24	0,00	0,00	0,0%	99,0%
D2	02.01.01	Matérias-primas e subsidiárias	0,00	650,00	0,00	179,40	179,40	0,00	179,40	179,40	0,00	0,00	0,0%	27,6%
D2	02.01.02	Combustíveis e lubrificantes	0,00	25,00	0,00	0,00	0,00	0,00	0,00	0,00	0,00	0,00	0,0%	0,0%
D2	02.01.02.01	Gasolina	0,00	25,00	0,00	0,00	0,00	0,00	0,00	0,00	0,00	0,00	0,0%	0,0%
D2	02.01.02.02	Gasóleo	0,00	25,00	0,00	0,00	0,00	0,00	0,00	0,00	0,00	0,00	0,0%	0,0%
D2	02.01.02.99	Outros	0,00	0,00	0,00	0,00	0,00	0,00	0,00	0,00	0,00	0,00	0,0%	0,0%
D2	02.01.04	Limpeza e higiene	0,00	875,00	0,00	812,07	812,07	0,00	812,07	812,07	0,00	0,00	0,0%	92,8%
D2	02.01.05	Alimentação - Refeições confeccionadas	0,00	650,00	0,00	573,37	573,37	0,00	573,37	573,37	0,00	0,00	0,0%	88,2%
D2	02.01.07	Vestuário e artigos pessoais	0,00	50,00	0,00	37,00	37,00	0,00	37,00	37,00	0,00	0,00	0,0%	74,0%
D2	02.01.08	Material de escritório	0,00	350,00	0,00	294,25	294,25	0,00	294,25	294,25	0,00	0,00	0,0%	84,1%
D2	02.01.09	Produtos químicos e farmacêuticos	0,00	50,00	0,00	31,15	31,15	0,00	31,15	31,15	0,00	0,00	0,0%	62,3%
D2	02.01.10	Produtos vendidos nas farmácias	0,00	50,00	0,00	0,00	0,00	0,00	0,00	0,00	0,00	0,00	0,0%	0,0%
D2	02.01.14	Outro material - Peças	0,00	25,00	0,00	22,59	22,59	0,00	22,59	22,59	0,00	0,00	0,0%	90,4%
D2	02.01.15	Prémios, condecorações e ofertas	0,00	1 100,00	0,00	1 066,18	1 066,18	0,00	1 066,18	1 066,18	0,00	0,00	0,0%	96,9%
D2	02.01.17	Ferramentas e utensílios	0,00	150,00	0,00	8,50	8,50	0,00	8,50	8,50	0,00	0,00	0,0%	5,7%
D2	02.01.19	Artigos honoríficos e de decoração	0,00	4 400,00	0,00	4 312,40	4 312,40	0,00	4 312,40	4 312,40	0,00	0,00	0,0%	98,0%
D2	02.01.20	Material de educação, cultura e recreio	0,00	500,00	0,00	354,58	354,58	0,00	354,58	354,58	0,00	0,00	0,0%	70,9%
D2	02.01.21	Outros bens	0,00	650,00	0,00	646,09	646,09	0,00	646,09	646,09	0,00	0,00	0,0%	99,4%
02.02		Aquisição de serviços												
D2	02.02.01	Encargos das instalações	0,00	1 470,00	0,00	1 356,41	1 356,41	0,00	1 356,41	1 356,41	0,00	0,00	0,0%	92,3%
D2	02.02.02	Limpeza e higiene	0,00	5,00	0,00	0,00	0,00	0,00	0,00	0,00	0,00	0,00	0,0%	0,0%
D2	02.02.03	Conservação de bens	0,00	7 000,00	0,00	6 861,04	6 861,04	0,00	6 861,04	6 861,04	0,00	0,00	0,0%	98,0%
D2	02.02.09	Comunicações	0,00	500,00	0,00	345,68	345,68	0,00	345,68	345,68	0,00	0,00	0,0%	69,1%

# DODES - Demonstração de Execução Orçamental da Despesa

Ano: 2024

De 01-01-2024 até 31-12-2024

## Freguesia de Mansores

(Unidade: EUR)

Rubrica	SNC-AP	Econ.	Descrição	Despesas por pagar de períodos anteriores	Dotações corrigidas	Cálculos/Descontos	Compromissos	Obrigações	Despesas pagas líquidas de reposições			Compromissos a transferir	Obrigações por Pagar	Grau de execução orçamental (%)	
									Períodos anteriores	Período corrente	Total			Períodos anteriores	Período corrente
D2		02.02.11	Representação dos serviços	0,00	50,00	0,00	0,00	0,00	0,00	0,00	0,00	0,00	0,00	0,0%	0,0%
D2		02.02.12	Seguros	0,00	300,00	0,00	295,45	295,45	0,00	295,45	0,00	0,00	0,00	0,0%	98,5%
D2		02.02.14	Estudos, pareceres, projectos e consultadoria	0,00	3 175,00	0,00	3 158,64	3 158,64	0,00	3 158,64	0,00	0,00	0,00	0,0%	99,5%
D2		02.02.17	Publicidade	0,00	400,00	0,00	303,04	303,04	0,00	303,04	0,00	0,00	0,00	0,0%	75,8%
D2		02.02.19	Assistência técnica	0,00	1 000,00	0,00	662,97	662,97	0,00	662,97	0,00	0,00	0,00	0,0%	66,3%
D2		02.02.20	Outros trabalhos especializados	0,00	15 597,51	0,00	12 625,36	12 625,36	0,00	12 625,36	0,00	0,00	0,00	0,0%	80,9%
D2		02.02.24	Encargos de cobrança de receitas	0,00	100,00	0,00	51,76	51,76	0,00	51,76	0,00	0,00	0,00	0,0%	51,8%
D2		02.02.25	Outros serviços	0,00	2 045,00	0,00	1 849,50	1 849,50	0,00	1 849,50	0,00	0,00	0,00	0,0%	90,4%
	<b>04</b>		<b>Transferências correntes</b>												
	04.07		Instituições sem fins lucrativos												
D4.1.2		04.07.01	Instituições sem fins lucrativos	0,00	9 400,00	0,00	9 400,00	9 400,00	0,00	9 400,00	0,00	0,00	0,00	0,0%	100,0%
	<b>06</b>		<b>Outras despesas correntes</b>												
	06.02		Diversas												
	06.02.01		Impostos e taxas												
	06.02.01.01		Impostos e taxas pagos pela Autarquia												
D5		06.02.01.01.99	Outras	0,00	20,00	0,00	0,00	0,00	0,00	0,00	0,00	0,00	0,00	0,0%	0,0%
	06.02.03		Outras												
D5		06.02.03.04	Serviços bancários	0,00	250,00	0,00	178,00	178,00	0,00	178,00	0,00	0,00	0,00	0,0%	71,2%
D5		06.02.03.05	Outras	0,00	10 935,00	0,00	10 765,60	10 765,60	0,00	10 765,60	0,00	0,00	0,00	0,0%	98,5%
	<b>07</b>		<b>Aquisição de bens de capital</b>												
	07.01		Investimentos												
	07.01.03		Edifícios												
D6		07.01.03.01	Instalações de serviços	0,00	2 100,00	0,00	1 500,00	1 500,00	0,00	1 500,00	0,00	0,00	0,00	0,0%	71,4%

# DODES - Demonstração de Execução Orçamental da Despesa

Ano: 2024

De 01-01-2024 até 31-12-2024

## Freguesia de Mansores

(Unidade: EUR)

SNC-AP	Rubrica Econ.	Descrição	Despesas por pagar de períodos anteriores	Dotações corrigidas	Cálculos/Descalques	Compromissos	Obrigações	Despesas pagas líquidas de reposições			Compromissos a Transferir	Obrigações por Pagar	Grau de execução orçamental (%)	
								Períodos anteriores	Período corrente	Total			Períodos anteriores	Período corrente
D6	07.01.03.02	Instalações desportivas e recreativas	0,00	150 000,00	0,00	35 366,24	35 366,24	0,00	35 366,24	35 366,24	0,00	0,00	0,0 %	23,6 %
D6	07.01.04	Construções diversas												
D6	07.01.04.01	Viadutos, arruamentos e obras complementares	0,00	3 550,00	0,00	2 120,00	2 120,00	0,00	2 120,00	2 120,00	0,00	0,00	0,0 %	59,7 %
D6	07.01.04.05	Parques e jardins	0,00	2 000,00	0,00	0,00	0,00	0,00	0,00	0,00	0,00	0,00	0,0 %	0,0 %
D6	07.01.04.06	Instalações desportivas e recreativas	0,00	37 000,00	0,00	36 910,00	36 910,00	0,00	36 910,00	36 910,00	0,00	0,00	0,0 %	99,8 %
D6	07.01.04.07	Captação e distribuição de água	0,00	1 000,00	0,00	658,05	658,05	0,00	658,05	658,05	0,00	0,00	0,0 %	65,8 %
D6	07.01.04.08	Viação rural	0,00	500,00	0,00	0,00	0,00	0,00	0,00	0,00	0,00	0,00	0,0 %	0,0 %
D6	07.01.04.09	Sinalização e trânsito	0,00	350,00	0,00	312,31	312,31	0,00	312,31	312,31	0,00	0,00	0,0 %	89,2 %
D6	07.01.04.12	Cemitérios	0,00	21 000,00	0,00	0,00	0,00	0,00	0,00	0,00	0,00	0,00	0,0 %	0,0 %
D6	07.01.07	Equipamento de informática	0,00	500,00	0,00	0,00	0,00	0,00	0,00	0,00	0,00	0,00	0,0 %	0,0 %
D6	07.01.08	Software informático	0,00	250,00	0,00	0,00	0,00	0,00	0,00	0,00	0,00	0,00	0,0 %	0,0 %
D6	07.01.11	Ferramentas e utensílios	0,00	1 200,00	0,00	819,00	819,00	0,00	819,00	819,00	0,00	0,00	0,0 %	68,2 %
D6	07.01.15	Outros investimentos	0,00	100,00	0,00	0,00	0,00	0,00	0,00	0,00	0,00	0,00	0,0 %	0,0 %
		<b>Totais</b>	<b>0,00</b>	<b>318 297,51</b>	<b>0,00</b>	<b>162 991,26</b>	<b>162 991,26</b>	<b>0,00</b>	<b>162 991,26</b>	<b>162 991,26</b>	<b>0,00</b>	<b>0,00</b>	<b>0,0 %</b>	<b>51,2 %</b>



# DODES - Demonstração de Execução Orçamental da Despesa

Ano: 2024

Freguesia de Mansores

De 01-01-2024 até 31-12-2024

ÓRGÃO EXECUTIVO

Em 22 de Março de 2025

*[Handwritten Signature]*

Sejo Eduardo O. Moreira

Sandra Cristina T. M=3

ÓRGÃO DELIBERATIVO

Em 11 de abril de 2025

*[Handwritten Signature]*

Catarina da Silva Magalhães

*[Handwritten Signature]*



# **Execução do Plano de Investimentos**

**2024**

**Anexo 5**

**DPPI - Demonstração de Execução do PPI**  
(Demonstração de Execução do Plano Plurianual de Investimentos)

**Ano: 2024**

**Freguesia de Mansores**

De 01-01-2024 até 31-12-2024

(Unidade: EUR)

Obj.	Nº do Projeto	Designação do Projeto	Rubrica orçamental	FR	Fonte de Financ. %			Datas		Montante previsto			Montante executado		Nível de exec. Financ. Anual %	Nível de exec. Financ. Global %	
					AC	AA	FC	Início	Fim	2024	Anos seguintes	Total	Anos anteriores	2024			Total
1.1.1	2024/01	Antiga Sede da Junta de freguesia	07.01.03.01.01	A	0	100	0	01-01-2024	31-12-2024	1 600,00	6 400,00	8 000,00	0,00	1 500,00	1 500,00	93,8 %	18,8 %
1.1.1	2024/02	Intervenção na Sede atual da freguesia	07.01.03.01.02	A	0	100	0	01-01-2024	31-12-2024	500,00	16 000,00	16 500,00	0,00	0,00	0,00	0,0 %	0,0 %
1.1.1	2024/03	Requalificação de Coretos	07.01.04.01.01	A	0	100	0	01-01-2024	31-12-2024	2 900,00	16 000,00	18 900,00	0,00	2 120,00	2 120,00	73,1 %	11,2 %
1.1.1	2024/04	Viadutos, arruamentos e obras complementares	07.01.04.01.99	A	0	100	0	01-01-2024	31-12-2024	650,00	12 600,00	13 250,00	0,00	0,00	0,00	0,0 %	0,0 %
1.1.1	2024/05	Equipamento geriátrico	07.01.04.05.01	A	0	100	0	01-01-2024	31-12-2024	1 500,00	60 000,00	61 500,00	0,00	0,00	0,00	0,0 %	0,0 %
1.1.1	2024/06	Parques e jardins	07.01.04.05.02	A	0	100	0	01-01-2024	31-12-2024	500,00	2 000,00	2 500,00	0,00	0,00	0,00	0,0 %	0,0 %
1.1.1	2024/07	Instalações desportivas e recreativas	07.01.04.06	A	0	100	0	01-01-2024	31-12-2024	37 000,00	2 000,00	39 000,00	0,00	36 910,00	36 910,00	99,8 %	94,6 %
1.1.1	2024/08	Fontanários/lavadouros	07.01.04.07.01	A	0	100	0	01-01-2024	31-12-2024	1 000,00	2 000,00	3 000,00	0,00	658,05	658,05	65,8 %	21,9 %
1.1.1	2024/09	Conservação e reparações diversas em caminhos	07.01.04.08.01	A	0	100	0	01-01-2024	31-12-2024	500,00	2 000,00	2 500,00	0,00	0,00	0,00	0,0 %	0,0 %
1.1.1	2024/10	Sinalização e trânsito	07.01.04.09	A	0	100	0	01-01-2024	31-12-2024	350,00	400,00	750,00	0,00	312,31	312,31	89,2 %	41,6 %
1.1.1	2024/11	Cemitérios	07.01.04.12	A	0	100	0	01-01-2024	31-12-2024	21 000,00	20 000,00	41 000,00	0,00	0,00	0,00	0,0 %	0,0 %
1.1.1	2024/12	Equipamento de informática	07.01.07	A	0	100	0	01-01-2024	31-12-2024	500,00	2 000,00	2 500,00	0,00	0,00	0,00	0,0 %	0,0 %
1.1.1	2024/13	Manutenção de SITE	07.01.08.01	A	0	100	0	01-01-2024	31-12-2024	150,00	600,00	750,00	0,00	0,00	0,00	0,0 %	0,0 %
1.1.1	2024/14	Ferramentas e utensílios	07.01.11	A	0	100	0	01-01-2024	31-12-2024	1 200,00	3 200,00	4 400,00	0,00	819,00	819,00	68,2 %	18,6 %
1.1.1	2024/15	Software de Gestão de expediente	07.01.08.02	A	0	100	0	01-01-2024	31-12-2024	100,00	1 400,00	1 500,00	0,00	0,00	0,00	0,0 %	0,0 %
1.1.1	2024/16	Aquisição de Trator	07.01.15.02	A	0	100	0	01-01-2024	31-12-2024	100,00	2 000,00	2 100,00	0,00	0,00	0,00	0,0 %	0,0 %
1.1.1	2024/17	Renovação de Piso Sintético do Estádio de Futebol Relvas	07.01.03.02.02	A	0	100	0	01-01-2024	31-12-2024	150 000,00	0,00	150 000,00	0,00	35 366,24	35 366,24	23,6 %	23,6 %



**DPPI - Demonstração de Execução do PPI**  
(Demonstração de Execução do Plano Plurianual de Investimentos)

**Freguesia de Mansores**

De 01-01-2024 até 31-12-2024

(Unidade: EUR)

Obj.	Nº do Projeto	Designação do Projeto	Rubrica orçamental	FR	Fonte de Financ. %			Datas		Montante previsto			Montante executado			Nível de exec. Financ. Anual %	Nível de exec. Financ. Global %
					AC	AA	FC	Início	Fim	2024	Anos seguintes	Total	Anos anteriores	2024	Total		
		<b>Totais</b>								219 550,00	148 600,00	368 150,00	0,00	77 685,60	77 685,60	35,4 %	21,1 %

FR - Forma de Realização  
 A - Administração direta  
 E - Empreitadas  
 O - Fornecimento e outras

Fonte de Financiamento  
 AC - Administração Central  
 AA - Administração Autárquica  
 FC - Fundos Comunitários

ÓRGÃO EXECUTIVO

Em 22 de Março de 2025

*[Signature]*  
*[Signature]*  
*[Signature]*

ÓRGÃO DELIBERATIVO

Em 11 de abril de 2025

*[Signature]*  
*[Signature]*



# **Execução do Plano Plurianual de Atividades**

**2024**

**Anexo 6**

# DPPA - Demonstração de Execução do PPA

(Demonstração de Execução do Plano Plurianual das Ações mais relevantes)

Ano: 2024

## Freguesia de Mansores

De 01-01-2024 até 31-12-2024

(Unidade: EUR)

Obj.	Nº do Projeto	Designação do Projeto	Rubrica orçamental	FR	Fonte de Financ. %			Datas		Montante previsto			Montante executado		Nível de exec. Financ. Anual %	Nível de exec. Financ. Global %		
					AC	AA	FC	Início	Fim	2024	Anos seguintes	Total	Anos anteriores	2024			Total	
1.1.1	2024/01	Centro Social Sta Cristina	04.07.01.01	A	0	100	0	01-01-2024	31-12-2024	3 000,00	6 000,00	9 000,00	0,00	3 000,00	3 000,00	100,0 %	33,3 %	
1.1.1	2024/02	União Desportiva Mansores	04.07.01.02	A	0	100	0	01-01-2024	31-12-2024	2 000,00	8 000,00	10 000,00	0,00	2 000,00	2 000,00	100,0 %	20,0 %	
1.1.1	2024/03	APEE das Escolas de Mansores	04.07.01.03	A	0	100	0	01-01-2024	31-12-2024	1 000,00	2 000,00	3 000,00	0,00	1 000,00	1 000,00	100,0 %	33,3 %	
1.1.1	2024/04	A.C.R. Mansores	04.07.01.04	A	0	100	0	01-01-2024	31-12-2024	1 000,00	2 000,00	3 000,00	0,00	1 000,00	1 000,00	100,0 %	33,3 %	
1.1.1	2024/05	Outras Instituições sem fins lucrativos	04.07.01.05	A	0	100	0	01-01-2024	31-12-2024	2 400,00	2 400,00	4 800,00	0,00	2 400,00	2 400,00	100,0 %	50,0 %	
1.1.1	2024/06	Organização de Passeio Sénior	06.02.03.05.01	A	0	100	0	01-01-2024	31-12-2024	2 100,00	7 600,00	9 700,00	0,00	2 070,35	2 070,35	98,6 %	21,3 %	
1.1.1	2024/07	Decoração e Iluminação Natalícia	06.02.03.05.02	A	0	100	0	01-01-2024	31-12-2024	3 300,00	10 000,00	13 300,00	0,00	3 259,50	3 259,50	98,8 %	24,5 %	
1.1.1	2024/08	Atividade Sénior	06.02.03.05.03	A	0	100	0	01-01-2024	31-12-2024	2 855,00	11 200,00	14 055,00	0,00	2 853,60	2 853,60	100,0 %	20,3 %	
1.1.1	2024/09	Quotas ANAFRE	06.02.03.05.04	A	0	100	0	01-01-2024	31-12-2024	380,00	1 520,00	1 900,00	0,00	368,93	368,93	97,1 %	19,4 %	
1.1.1	2024/10	Comparticipação de Manuais Escolares	06.02.03.05.06		0	100	0	01-01-2024	31-12-2024	2 000,00	6 000,00	8 000,00	0,00	1 926,56	1 926,56	96,3 %	24,1 %	
<b>Totais</b>											<b>20 035,00</b>	<b>56 720,00</b>	<b>76 755,00</b>	<b>0,00</b>	<b>19 878,94</b>	<b>19 878,94</b>	<b>99,2 %</b>	<b>25,9 %</b>

FR - Forma de Realização  
A - Administração direta  
E - Empreitadas  
O - Fornecimento e outras

Fonte de Financiamento  
AC - Administração Central  
AA - Administração Autárquica  
FC - Fundos Comunitários



**DPPA - Demonstração de Execução do PPA**  
(Demonstração de Execução do Plano Plurianual das Ações mais relevantes)

Ano: 2024

**Freguesia de Mansoro**

De 01-01-2024 até 31-12-2024

ÓRGÃO EXECUTIVO

Em 22 de Junho de 2025

*[Signature]*

*[Signature]*

*[Signature]*

ÓRGÃO DELIBERATIVO

Em 11 de abril de 2025

*[Signature]*

*[Signature]*



# **Operações de Tesouraria**

**2024**

**Anexo 7**



# Operações de Tesouraria

## Freguesia de Mansores

Ano: 2024

(Unidade: EUR)

Código	Classificação Económica Descrição	Saldo da Ger. Anterior		Movimento anual		Saldo para a Ger. Seguinte	
		Devedor	Credor	Débito	Crédito	Devedor	Credor
<b>17</b>	<b>OPERAÇÕES EXTRA-ORÇAMENTAIS</b>						
<b>17.01</b>	<b>Operações de Tesouraria - Receitas do Estado</b>						
17.01.01	CGA	0,00	0,00	0,00	0,00	0,00	0,00
17.01.02	Seg. Soc.	0,00	0,00	0,00	0,00	0,00	0,00
17.01.03	ADSE	0,00	0,00	0,00	0,00	0,00	0,00
17.01.04	IRS	0,00	0,00	0,00	0,00	0,00	0,00
17.01.05	Sobretaxa extraordinária de IRS	0,00	0,00	0,00	0,00	0,00	0,00
17.01.06	Imposto de Selo	0,00	0,00	0,00	0,00	0,00	0,00
<b>17.02</b>	<b>Outras Operações de Tesouraria</b>						
17.02.01	STAL	0,00	0,00	0,00	0,00	0,00	0,00
17.02.02	Tribunal	0,00	0,00	0,00	0,00	0,00	0,00
17.02.03	POC	0,00	0,00	0,00	0,00	0,00	0,00
17.02.99	Diversos	0,00	0,00	0,00	0,00	0,00	0,00
	<b>Totais</b>	<b>0,00</b>	<b>0,00</b>	<b>0,00</b>	<b>0,00</b>	<b>0,00</b>	<b>0,00</b>

ÓRGÃO EXECUTIVO

Em 22 de Março de 2025

*[Signature]*

*[Signature]*

*[Signature]*

ÓRGÃO DELIBERATIVO

Em 11 de abril de 2025

*[Signature]*

*[Signature]*



# **Mapa de Dividas a Terceiros**

**2024**

**Anexo 8**

# DTAS - Dívidas a Terceiros por Antiguidade de Saldos

Ano: 2024

De 01-01-2024 até 31-12-2024

## Freguesia de Mansores

(Unidade: EUR)

Classificação Económica associada a cada uma das rúbricas do DTAS	Descrição	Intervalos de Antiguidade da dívida vencida (em dias) [C]				Exceções [D]	Pagamentos em atraso [E] = [2] + [3] + [4]	Total dívida por natureza da despesa		Soma [H] = [F] + [G]
		Divida vencida						Curto prazo [F] = [A] + [C]	Médio/ Longo prazo [G] = [B]	
		Curto prazo [A]	Médio/ Longo prazo [B]	< 90 [1]	[90 - 180] [2]					
	<b>Despesas correntes</b>	0,00	0,00	0,00	0,00	0,00	0,00	0,00	0,00	
01	Despesas com pessoal	0,00	0,00	0,00	0,00	0,00	0,00	0,00	0,00	
0101	Remunerações certas e permanentes	0,00	0,00	0,00	0,00	0,00	0,00	0,00	0,00	
0102	Abonos variáveis ou eventuais	0,00	0,00	0,00	0,00	0,00	0,00	0,00	0,00	
0103	Segurança social das quais:	0,00	0,00	0,00	0,00	0,00	0,00	0,00	0,00	
010301; 010302	Encargos com saúde	0,00	0,00	0,00	0,00	0,00	0,00	0,00	0,00	
010301; 010302	ADSE e outros da AP	0,00	0,00	0,00	0,00	0,00	0,00	0,00	0,00	
010301; 010302	Outros sectores fora da AP	0,00	0,00	0,00	0,00	0,00	0,00	0,00	0,00	
010305	Contribuições de segurança social	0,00	0,00	0,00	0,00	0,00	0,00	0,00	0,00	
0103050201	CGA	0,00	0,00	0,00	0,00	0,00	0,00	0,00	0,00	
0103050202	Segurança social - Regime geral	0,00	0,00	0,00	0,00	0,00	0,00	0,00	0,00	
01030501; 01030503	Outras	0,00	0,00	0,00	0,00	0,00	0,00	0,00	0,00	
010303; 010304; 010306 a 010310	Outras	0,00	0,00	0,00	0,00	0,00	0,00	0,00	0,00	
02	Aquisições de bens e serviços	0,00	0,00	0,00	0,00	0,00	0,00	0,00	0,00	
03	Juros e outros encargos	0,00	0,00	0,00	0,00	0,00	0,00	0,00	0,00	
04	Transferências correntes	0,00	0,00	0,00	0,00	0,00	0,00	0,00	0,00	
0403 a 0406	Administrações públicas	0,00	0,00	0,00	0,00	0,00	0,00	0,00	0,00	
0401; 0402; 0407 a 0409	Outras transferências correntes	0,00	0,00	0,00	0,00	0,00	0,00	0,00	0,00	
05	Subsídios	0,00	0,00	0,00	0,00	0,00	0,00	0,00	0,00	
06	Outras despesas correntes	0,00	0,00	0,00	0,00	0,00	0,00	0,00	0,00	
	<b>Despesas de capital</b>	0,00	0,00	0,00	0,00	0,00	0,00	0,00	0,00	
07	Aquisições de bens de capital	0,00	0,00	0,00	0,00	0,00	0,00	0,00	0,00	
08	Transferências de capital	0,00	0,00	0,00	0,00	0,00	0,00	0,00	0,00	
0803 a 0806	Administrações Públicas	0,00	0,00	0,00	0,00	0,00	0,00	0,00	0,00	
0801; 0802; 0807 a 0809	Outras transferências de capital	0,00	0,00	0,00	0,00	0,00	0,00	0,00	0,00	
09	Aquisições de ativos financeiros	0,00	0,00	0,00	0,00	0,00	0,00	0,00	0,00	
10	Reembolsos de passivos financeiros	0,00	0,00	0,00	0,00	0,00	0,00	0,00	0,00	
11	Outras despesas de capital	0,00	0,00	0,00	0,00	0,00	0,00	0,00	0,00	
	<b>Soma</b>	<b>0,00</b>	<b>0,00</b>	<b>0,00</b>	<b>0,00</b>	<b>0,00</b>	<b>0,00</b>	<b>0,00</b>	<b>0,00</b>	



# DTAS - Dívidas a Terceiros por Antiquidade de Saldos

Ano: 2024

Freguesia de Mansores

De 01-01-2024 até 31-12-2024

ÓRGÃO EXECUTIVO

Em 28 de Junho de 2025

[Assinatura]  
Sérgio Eduardo O. Roem  
Sandra Cristina T. Moz

ÓRGÃO DELIBERATIVO

Em 11 de abril de 2025

[Assinatura]  
Catarina da Silva Paçalhão  
[Assinatura]



# **Resumo Diário de Tesouraria**

**2024**

**Anexo 9**

	Saldo dia ant.	Entrada do dia	Soma	Saída do dia	Saldo dia seg.
Numerário	885,47	72 787,00	73 672,47	73 245,48	426,99
Cheques	0,00	2 150,00	2 150,00	2 150,00	0,00
<i>Total do Caixa</i>	<i>885,47</i>	<i>74 937,00</i>	<i>75 822,47</i>	<i>75 395,48</i>	<i>426,99</i>
01 - CCAM 40099433955	2 623,55	126 105,94	128 729,49	125 280,15	3 449,34
02 - CGD 00009069431	52 688,49	83 236,67	135 925,16	107 255,03	28 670,13
<i>Total de Bancos</i>	<i>55 312,04</i>	<i>209 342,61</i>	<i>264 654,65</i>	<i>232 535,18</i>	<i>32 119,47</i>
<b>Total de Disponibilidades</b>	<b>56 197,51</b>	<b>284 279,61</b>	<b>340 477,12</b>	<b>307 930,66</b>	<b>32 546,46</b>
Documentos	0,00	0,00	0,00	0,00	0,00
<b>Total Mov. de Tesouraria</b>	<b>56 197,51</b>	<b>139 340,21</b>	<b>195 537,72</b>	<b>162 991,26</b>	<b>32 546,46</b>
Operações Orçamentais	56 197,51	139 340,21	195 537,72	162 991,26	32 546,46
Operações de Tesouraria	0,00	0,00	0,00	0,00	0,00



# **Reconciliação Bancária**

**2024**

**Anexo 10**



# **Modificações ao PPI**

**2024**

**Anexo 14**

# Modificações ao Plano Plurianual de Investimentos

Ano: 2024

Alterações anuais ao PPI

## Freguesia de Mansores

(Unidade: EUR)

Obj.	Classif. Econ.	Nº do Projeto	Designação do Projeto	Resp.	Datas		Despesas						Modificação (+/-)		
					Início	Fim	2024			Anos Seguintes					
							Total	Financ. Definido		2025	2026	2027		Outros	
								Dotação Inicial	Dotação Corrigida						Dotação Inicial
1.1.1	07.01.03.01.01	2024/01	Antiga Sede da Junta de freguesia	JFM	01-01-2024	31-12-2024	1 600,00	1 600,00	1 600,00	1 600,00	1 600,00	1 600,00	0,00	0,00	
1.1.1	07.01.03.01.02	2024/02	Intervenção na Sede atual da freguesia	JFM	01-01-2024	31-12-2024	4 000,00	500,00	4 000,00	4 000,00	4 000,00	4 000,00	4 000,00	0,00	0,00
1.1.1	07.01.04.01.01	2024/03	Requalificação de Coretos	JFM	01-01-2024	31-12-2024	4 000,00	2 900,00	4 000,00	4 000,00	4 000,00	4 000,00	4 000,00	0,00	0,00
1.1.1	07.01.04.01.99	2024/04	Viadutos, arruamentos e obras complementares	JFM	01-01-2024	31-12-2024	3 150,00	650,00	3 150,00	3 150,00	3 150,00	3 150,00	3 150,00	0,00	0,00
1.1.1	07.01.04.05.01	2024/05	Equipamento geriátrico	JFM	01-01-2024	31-12-2024	15 000,00	1 500,00	15 000,00	15 000,00	15 000,00	15 000,00	15 000,00	0,00	0,00
1.1.1	07.01.04.05.02	2024/06	Parques e jardins	JFM	01-01-2024	31-12-2024	500,00	500,00	500,00	500,00	500,00	500,00	500,00	0,00	0,00
1.1.1	07.01.04.06	2024/07	Instalações desportivas e recreativas	JFM	01-01-2024	31-12-2024	500,00	37 000,00	500,00	500,00	500,00	500,00	500,00	0,00	0,00
1.1.1	07.01.04.07.01	2024/08	Fontanários/lavadouros	JFM	01-01-2024	31-12-2024	500,00	1 000,00	500,00	500,00	500,00	500,00	500,00	0,00	0,00
1.1.1	07.01.04.08.01	2024/09	Conservação e reparações diversas em caminhos	JFM	01-01-2024	31-12-2024	500,00	500,00	500,00	500,00	500,00	500,00	500,00	0,00	0,00
1.1.1	07.01.04.09	2024/10	Sinalização e trânsito	JFM	01-01-2024	31-12-2024	100,00	350,00	100,00	100,00	100,00	100,00	100,00	0,00	0,00
1.1.1	07.01.04.12	2024/11	Cemitérios	JFM	01-01-2024	31-12-2024	5 000,00	21 000,00	5 000,00	5 000,00	5 000,00	5 000,00	5 000,00	0,00	0,00
1.1.1	07.01.07	2024/12	Equipamento de informática	JFM	01-01-2024	31-12-2024	500,00	500,00	500,00	500,00	500,00	500,00	500,00	0,00	0,00
1.1.1	07.01.08.01	2024/13	Manutenção de SITE	JFM	01-01-2024	31-12-2024	150,00	150,00	150,00	150,00	150,00	150,00	150,00	0,00	0,00
1.1.1	07.01.11	2024/14	Ferramentas e utensílios	JFM	01-01-2024	31-12-2024	800,00	1 200,00	800,00	800,00	800,00	800,00	800,00	0,00	0,00
1.1.1	07.01.08.02	2024/15	Software de Gestão de expediente	JFM	01-01-2024	31-12-2024	350,00	100,00	350,00	350,00	350,00	350,00	350,00	0,00	0,00
1.1.1	07.01.15.02	2024/16	Aquisição de Trator	JFM	01-01-2024	31-12-2024	500,00	100,00	500,00	500,00	500,00	500,00	500,00	0,00	0,00



# Modificações ao Plano Plurianual de Investimentos

Ano: 2024

Alterações anuais ao PPI

## Freguesia de Mansores

(Unidade: EUR)

Obj.	Classif. Econ.	Nº do Projeto	Designação do Projeto	Resp.	Datas		Despesas					Modificação (+/-)			
					Início	Fim	Total	2024		Anos Seguintes					
								Dotação Inicial	Dotação Corrigida	Financ. Definido	Financ. não Definido		2025	2026	2027
1.1.1	07.01.03.02.02	2024/17	Renovação de Piso Sintético do Estádio de Futebol Relvas	JFM	01-01-2024	31-12-2024			150 000,00	150 000,00	0,00	0,00	0,00	0,00	150 000,00
Total Geral							37 150,00	219 550,00	37 150,00	219 550,00	0,00	37 150,00	37 150,00	0,00	182 400,00

ÓRGÃO EXECUTIVO

Em 22 de Junho de 2025

*[Signature]*

*[Signature]*

*[Signature]*

ÓRGÃO DELIBERATIVO

Em 11 de abril de 2025

*[Signature]*

*[Signature]*



# **Modificações ao PPA**

**2024**

**Anexo 15**

# Modificações ao Plano Plurianual das Ações Mais Relevantes

Ano: 2024

Alterações anuais ao PPA

## Freguesia de Mansores

(Unidade: EUR)

Obj.	Classif. Econ.	Nº do Projeto	Designação do Projeto	Resp.	Datas		Despesas						Modificação (+/-)		
					Inicio	Fim	2024			Anos Seguintes					
							Total	Financ. Definido	Financ. não Definido	2025	2026	2027		Outros	
							Dotação Inicial	Dotação Corrigida	Dotação Inicial	Dotação Corrigida					
1.1.1	04.07.01.01	2024/01	Centro Social Sta Cristina	JFM	01-01-2024	31-12-2024	1 500,00	3 000,00	1 500,00	3 000,00	0,00	1 500,00	1 500,00	0,00	1 500,00
1.1.1	04.07.01.02	2024/02	União Desportiva Mansores	JFM	01-01-2024	31-12-2024	2 000,00	2 000,00	2 000,00	2 000,00	0,00	2 000,00	2 000,00	0,00	2 000,00
1.1.1	04.07.01.03	2024/03	APEE das Escolas de Mansores	JFM	01-01-2024	31-12-2024	500,00	1 000,00	500,00	1 000,00	0,00	500,00	500,00	0,00	500,00
1.1.1	04.07.01.04	2024/04	A.C.R. Mansores	JFM	01-01-2024	31-12-2024	500,00	1 000,00	500,00	1 000,00	0,00	500,00	500,00	0,00	500,00
1.1.1	04.07.01.05	2024/05	Outras Instituições sem fins lucrativos	JFM	01-01-2024	31-12-2024	600,00	2 400,00	600,00	2 400,00	0,00	600,00	600,00	0,00	1 800,00
1.1.1	06.02.03.05.01	2024/06	Organização de Passeio Sénior	JFM	01-01-2024	31-12-2024	1 900,00	2 100,00	1 900,00	2 100,00	0,00	1 900,00	1 900,00	0,00	200,00
1.1.1	06.02.03.05.02	2024/07	Decoração e Iluminação Natalícia	JFM	01-01-2024	31-12-2024	2 500,00	3 300,00	2 500,00	3 300,00	0,00	2 500,00	2 500,00	0,00	800,00
1.1.1	06.02.03.05.03	2024/08	Atividade Sénior	JFM	01-01-2024	31-12-2024	2 800,00	2 855,00	2 800,00	2 855,00	0,00	2 800,00	2 800,00	0,00	55,00
1.1.1	06.02.03.05.04	2024/09	Quotas ANAFRE	JFM	01-01-2024	31-12-2024	380,00	380,00	380,00	380,00	0,00	380,00	380,00	0,00	0,00
1.1.1	06.02.03.05.06	2024/10	Participação de Manuais Escolares	JFM	01-01-2024	31-12-2024	1 500,00	2 000,00	1 500,00	2 000,00	0,00	1 500,00	1 500,00	0,00	500,00
<b>Total Geral</b>							<b>14 180,00</b>	<b>20 035,00</b>	<b>14 180,00</b>	<b>20 035,00</b>	<b>0,00</b>	<b>14 180,00</b>	<b>14 180,00</b>	<b>0,00</b>	<b>5 855,00</b>



# Modificações ao Plano Plurianual das Ações Mais Relevantes

Ano: 2024

Alterações anuais ao PPA

## Freguesia de Mansores

ÓRGÃO EXECUTIVO

Em 22 de Junho de 2025

[Signature]

Luís Eduardo O. Pereira

Sandra Cristina T. Vez

ÓRGÃO DELIBERATIVO

Em 11 de abril de 2025

Catarina da Silva Magalhães

[Signature]



# Modelo 12.1 — Síntese das Reconciliações Bancárias

Ano: 2024

## Freguesia de Mansores

De 01-01-2024 até 31-12-2024

(Unidade: EUR)

Banco (1)	Número de conta (2)	Saldo certificado pela instituição a) (3)	Operações em trânsito		Saldo contabilístico (6) = (3) + (4) - (5)
			A adicionar (4)	A subtrair (5)	
CAIXA DE CREDITO AGRICOLA	40099433955	4 501,76	0,00	1 052,42	3 449,34
CAIXA GERAL DE DEPÓSITOS	00009069431	28 670,13	0,00	0,00	28 670,13
<b>Total de Bancos</b>		<b>33 171,89</b>	<b>0,00</b>	<b>1 052,42</b>	<b>32 119,47</b>
<b>Caixa</b>		<b>426,99</b>			<b>426,99</b>
<b>Total de Caixa e Bancos</b>		<b>33 598,88</b>	<b>0,00</b>	<b>1 052,42</b>	<b>32 546,46</b>

a) Saldo bancário devidamente certificado pela Instituição de Crédito

ÓRGÃO EXECUTIVO

Em 22 de Março de 2025

*[Signature]*

Seç. Eduardo D. Moreira

Señor Cust. T. M. 3

ÓRGÃO DELIBERATIVO

Em 11 de abril de 2025

*[Signature]*

Carolina da Silva Paçolão

*[Signature]*



# Modelo 11 — Reconciliações Bancárias

## Freguesia de Mansores

Ano: 2024

De 01-01-2024 até 31-12-2024

(Unidade: EUR)

Banco: CAIXA DE CREDITO AGRIC Rec. Banc. Referente a: 31-12-2024		Conta nº 40099433955		
<b>1. Saldo do Extrato Bancário a)</b>				<b>4 501,76</b>
<b>2. Cheque(s) em trânsito</b>				
	Nº	Data	Descrição	Valor
		29-12-2024	Retenções Seg Social	72,11
		31-12-2024	Software autarquico - 3º trim	136,53
		31-12-2024	Software autarquico - 4º trim	136,53
		31-12-2024	Intervenção em mina de água	658,05
		31-12-2024	Publicidade em jornal	49,20
<b>Total</b>				<b>1 052,42</b>
<b>3. Depósito(s) em trânsito</b>				
<b>Total</b>				<b>0,00</b>
<b>4. Outras operações a adicionar</b>				
<b>Total</b>				<b>0,00</b>
<b>5. Outras operações a subtrair</b>				
<b>Total</b>				<b>0,00</b>
<b>6. Total (valor reconciliado)</b>		<b>(6 = 1 - 2 + 3 + 4 - 5)</b>		<b>3 449,34</b>
<b>7. Saldo contabilístico</b>				<b>3 449,34</b>



# Modelo 11 — Reconciliações Bancárias

## Freguesia de Mansores

Ano: 2024

De 01-01-2024 até 31-12-2024

(Unidade: EUR)

Banco: CAIXA GERAL DE DEPOSIT		Conta nº 00009069431	
Rec. Banc. Referente a: 31-12-2024			
1. Saldo do Extrato Bancário a)			28 670,13
2. Cheque(s) em trânsito			
Total			0,00
3. Depósito(s) em trânsito			
Total			0,00
4. Outras operações a adicionar			
Total			0,00
5. Outras operações a subtrair			
Total			0,00
6. Total (valor reconciliado)	(6 = 1 - 2 + 3 + 4 - 5)		28 670,13
7. Saldo contabilístico			28 670,13

a) Saldo bancário devidamente certificado pela Instituição de Crédito

ÓRGÃO EXECUTIVO

Em 22 de Março de 2025

[Assinatura]  
Sandro Eduardo D. Moreira  
Sandra Custine T. 403

ÓRGÃO DELIBERATIVO

Em 11 de abril de 2025

[Assinatura]  
Catarina da Silva Magalhães  
[Assinatura]



# **Mapa de Transferências - Receita**

**2024**

**Anexo 11**

Rub. TC	Entidade	Finalidade	Disposição Legal	Montante Recebido	Descrição
	<b>CORRENTES</b>				
060301 - Estado	DGAL-DIREÇÃO GERAL DAS AUTA	Fundo Financiamento das Freguesias	Lei n.º 73/2013, 3 de Setembro	3 055,00	1ª Transf FFF + Adicional (du
060301 - Estado	DGAL-DIREÇÃO GERAL DAS AUTA	Fundo Financiamento das Freguesias	Lei n.º 73/2013, 3 de Setembro	3 055,00	2ª Transf FFF + Adicional (du
060301 - Estado	DGAL-DIREÇÃO GERAL DAS AUTA	Fundo Financiamento das Freguesias	Lei n.º 73/2013, 3 de Setembro	3 055,00	3ª Transf FFF + Adicional (du
060301 - Estado	DGAL-DIREÇÃO GERAL DAS AUTA	Fundo Financiamento das Freguesias	Lei n.º 73/2013, 3 de Setembro	3 055,00	4ª Transf FFF + Adicional (du
060301 - Estado	DGAL-DIREÇÃO GERAL DAS AUTA	Fundo Financiamento das Freguesias	Lei n.º 73/2013, 3 de Setembro	3 055,00	5ª Transf FFF + Adicional (du
060301 - Estado	DGAL-DIREÇÃO GERAL DAS AUTA	Fundo Financiamento das Freguesias	Lei n.º 73/2013, 3 de Setembro	3 055,00	6ª Transf FFF + Adicional (du
060301 - Estado	DGAL-DIREÇÃO GERAL DAS AUTA	Fundo Financiamento das Freguesias	Lei n.º 73/2013, 3 de Setembro	3 055,00	7ª Transf FFF + Adicional (du
060301 - Estado	DGAL-DIREÇÃO GERAL DAS AUTA	Fundo Financiamento das Freguesias	Lei n.º 73/2013, 3 de Setembro	3 055,00	8ª Transf FFF + Adicional (du
060301 - Estado	DGAL-DIREÇÃO GERAL DAS AUTA	Fundo Financiamento das Freguesias	Lei n.º 73/2013, 3 de Setembro	3 055,00	9ª Transf FFF + Adicional (du
060301 - Estado	DGAL-DIREÇÃO GERAL DAS AUTA	Fundo Financiamento das Freguesias	Lei n.º 73/2013, 3 de Setembro	3 055,00	10ª Transf FFF + Adicional (d
060301 - Estado	DGAL-DIREÇÃO GERAL DAS AUTA	Fundo Financiamento das Freguesias	Lei n.º 73/2013, 3 de Setembro	3 055,00	11ª Transf FFF + Adicional (d
060301 - Estado	DGAL-DIREÇÃO GERAL DAS AUTA	Fundo Financiamento das Freguesias	Lei n.º 73/2013, 3 de Setembro	3 060,00	12ª Transf FFF + Adicional (d
060301 - Estado	DGAL-DIREÇÃO GERAL DAS AUTA	Excedente ao Fundo Financiamento das Freguesias	Lei n.º 73/2013, 3 de Setembro	3 093,00	1ª Transf FFF + Adicional (du
060301 - Estado	DGAL-DIREÇÃO GERAL DAS AUTA	Excedente ao Fundo Financiamento das Freguesias	Lei n.º 73/2013, 3 de Setembro	3 093,00	2ª Transf FFF + Adicional (du
060301 - Estado	DGAL-DIREÇÃO GERAL DAS AUTA	Excedente ao Fundo Financiamento das Freguesias	Lei n.º 73/2013, 3 de Setembro	3 093,00	3ª Transf FFF + Adicional (du
060301 - Estado	DGAL-DIREÇÃO GERAL DAS AUTA	Excedente ao Fundo Financiamento das Freguesias	Lei n.º 73/2013, 3 de Setembro	3 093,00	4ª Transf FFF + Adicional (du
060301 - Estado	DGAL-DIREÇÃO GERAL DAS AUTA	Excedente ao Fundo Financiamento das Freguesias	Lei n.º 73/2013, 3 de Setembro	3 093,00	5ª Transf FFF + Adicional (du
060301 - Estado	DGAL-DIREÇÃO GERAL DAS AUTA	Excedente ao Fundo Financiamento das Freguesias	Lei n.º 73/2013, 3 de Setembro	3 093,00	6ª Transf FFF + Adicional (du
060301 - Estado	DGAL-DIREÇÃO GERAL DAS AUTA	Excedente ao Fundo Financiamento das Freguesias	Lei n.º 73/2013, 3 de Setembro	3 093,00	7ª Transf FFF + Adicional (du
060301 - Estado	DGAL-DIREÇÃO GERAL DAS AUTA	Excedente ao Fundo Financiamento das Freguesias	Lei n.º 73/2013, 3 de Setembro	3 093,00	8ª Transf FFF + Adicional (du
060301 - Estado	DGAL-DIREÇÃO GERAL DAS AUTA	Excedente ao Fundo Financiamento das Freguesias	Lei n.º 73/2013, 3 de Setembro	3 093,00	9ª Transf FFF + Adicional (du
060301 - Estado	DGAL-DIREÇÃO GERAL DAS AUTA	Excedente ao Fundo Financiamento das Freguesias	Lei n.º 73/2013, 3 de Setembro	3 093,00	10ª Transf FFF + Adicional (d
060301 - Estado	DGAL-DIREÇÃO GERAL DAS AUTA	Excedente ao Fundo Financiamento das Freguesias	Lei n.º 73/2013, 3 de Setembro	3 093,00	11ª Transf FFF + Adicional (d
060301 - Estado	DGAL-DIREÇÃO GERAL DAS AUTA	Excedente ao Fundo Financiamento das Freguesias	Lei n.º 73/2013, 3 de Setembro	3 097,00	12ª Transf FFF + Adicional (d
060301 - Estado	DGAL-DIREÇÃO GERAL DAS AUTA	Eleitores Locais	Lei n.º 73/2013, 3 de Setembro	3 908,35	Comparticipação DGAL - Eleito
060301 - Estado	DGAL-DIREÇÃO GERAL DAS AUTA	Eleitores Locais	Lei n.º 73/2013, 3 de Setembro	516,19	Comparticipação DGAL - Eleito
060301 - Estado	DGAL-DIREÇÃO GERAL DAS AUTA	Eleitores Locais	Lei n.º 73/2013, 3 de Setembro	516,19	Comparticipação DGAL - Eleito
060301 - Estado	DGAL-DIREÇÃO GERAL DAS AUTA	Eleitores Locais	Lei n.º 73/2013, 3 de Setembro	516,19	Comparticipação DGAL - Eleito
060301 - Estado	DGAL-DIREÇÃO GERAL DAS AUTA	Eleitores Locais	Lei n.º 73/2013, 3 de Setembro	516,19	Comparticipação DGAL - Eleito
060301 - Estado	DGAL-DIREÇÃO GERAL DAS AUTA	Eleitores Locais	Lei n.º 73/2013, 3 de Setembro	1 327,40	Comparticipação DGAL - Eleito

Rub. TC	Entidade	Finalidade	Disposição Legal	Montante Recebido	Descrição
060301 - Estado	DGAL-DIREÇÃO GERAL DAS AUTA	Eleitos Locais	Lei n.º 73/2013, 3 de Setembro	516,19	Conparticipação DGAL - Eleito
060501 - Continente	MUNICIPIO DE AROUCA	Delegação de competências	Lei n.º 75/2013, 12 de Setembro	1 865,00	Transferências correntes do M
060501 - Continente	MUNICIPIO DE AROUCA	Delegação de competências	Lei n.º 75/2013, 12 de Setembro	1 865,00	Transferências correntes do M
060501 - Continente	MUNICIPIO DE AROUCA	Delegação de competências	Lei n.º 75/2013, 12 de Setembro	1 865,00	Transferências correntes do M
060501 - Continente	MUNICIPIO DE AROUCA	Delegação de competências	Lei n.º 75/2013, 12 de Setembro	1 865,00	Transferências correntes do M
060501 - Continente	MUNICIPIO DE AROUCA	Delegação de competências	Lei n.º 75/2013, 12 de Setembro	28 000,00	Transferências correntes do M
060501 - Continente	MUNICIPIO DE AROUCA	Delegação de competências	Lei n.º 75/2013, 12 de Setembro	1 865,00	Transferências correntes do M
060501 - Continente	MUNICIPIO DE AROUCA	Delegação de competências	Lei n.º 75/2013, 12 de Setembro	1 865,00	Transferências correntes do M
060501 - Continente	MUNICIPIO DE AROUCA	Delegação de competências	Lei n.º 75/2013, 12 de Setembro	59,56	Transferências correntes do M
060501 - Continente	MUNICIPIO DE AROUCA	Delegação de competências	Lei n.º 75/2013, 12 de Setembro	1 865,00	Transferências correntes do M
060501 - Continente	MUNICIPIO DE AROUCA	Delegação de competências	Lei n.º 75/2013, 12 de Setembro	1 865,00	Transferências correntes do M
060501 - Continente	MUNICIPIO DE AROUCA	Delegação de competências	Lei n.º 75/2013, 12 de Setembro	1 865,00	Transferências correntes do M
060501 - Continente	MUNICIPIO DE AROUCA	Delegação de competências	Lei n.º 75/2013, 12 de Setembro	1 865,00	Transferências correntes do M
060501 - Continente	MUNICIPIO DE AROUCA	Delegação de competências	Lei n.º 75/2013, 12 de Setembro	1 865,00	Transferências correntes do M
060501 - Continente	MUNICIPIO DE AROUCA	Delegação de competências	Lei n.º 75/2013, 12 de Setembro	1 865,00	Transferências correntes do M
060501 - Continente	MUNICIPIO DE AROUCA	Delegação de competências	Lei n.º 75/2013, 12 de Setembro	1 859,00	Transferências correntes do M
060501 - Continente	MUNICIPIO DE AROUCA	Delegação de competências	Lei n.º 75/2013, 12 de Setembro	147,98	Transferências correntes do M
	<b>TOTAL CORRENTES</b>			<b>132 183,24</b>	
	<b>CAPITAL</b>				
	<b>TOTAL CAPITAL</b>			<b>0,00</b>	
	<b>SUBSÍDIOS</b>				
	<b>TOTAL SUBSÍDIOS</b>			<b>0,00</b>	
	<b>TOTAL GERAL</b>			<b>132 183,24</b>	



# **Mapa de Transferências - Despesa**

**2024**

**Anexo 12**

Rub. TC	Entidade	Finalidade	Disposição Legal	Montante Pago	Descrição
	<b>CORRENTES</b>				
040701 - Instituições sem fin	CENTRO SOCIAL DE SANTA CRISTINA	Apoio a coletividades	Lei n.º 75/2013, 12 de Setembro	3 000,00	Apoio anual p/atividades
040701 - Instituições sem fin	UNIAO DESPORTIVA DE MANSORES	Apoio a coletividades	Lei n.º 75/2013, 12 de Setembro	500,00	Apoio anual p/camadas de Formação
040701 - Instituições sem fin	UNIAO DESPORTIVA DE MANSORES	Apoio a coletividades	Lei n.º 75/2013, 12 de Setembro	1 500,00	Apoio anual p/atividades Sénior
040701 - Instituições sem fin	Associação de Pais e Encarregados de E	Apoio a coletividades	Lei n.º 75/2013, 12 de Setembro	1 000,00	Apoio Anual
040701 - Instituições sem fin	ASSOCIAÇÃO CULTURAL E RECREATIV	Apoio a coletividades	Lei n.º 75/2013, 12 de Setembro	1 000,00	Apoio Anual
040701 - Instituições sem fin	ASSOCIAÇÃO HUMANITÁRIA DE BOMBE	Apoio a coletividades	Lei n.º 75/2013, 12 de Setembro	500,00	Apoio a atividades
040701 - Instituições sem fin	Comissão de Festas Nª Senhoª Santa Q	Apoio a coletividades	Lei n.º 75/2013, 12 de Setembro	100,00	Apoio à realização de Festividades
040701 - Instituições sem fin	FABRICA DA IGREJA PAROQUIAL DA FR	Apoio a coletividades	Lei n.º 75/2013, 12 de Setembro	150,00	Apoio a evento Festa em Honra de
040701 - Instituições sem fin	FABRICA DA IGREJA PAROQUIAL DA FR	Apoio a coletividades	Lei n.º 75/2013, 12 de Setembro	150,00	Apoio anual p/atividades - Sto Antó
040701 - Instituições sem fin	Associação Cultural Bucólica	Apoio a coletividades	Lei n.º 75/2013, 12 de Setembro	1 500,00	Apoio à edição da obra "O Livro de
	<b>TOTAL CORRENTES</b>			<b>9 400,00</b>	
	<b>CAPITAL</b>				
	<b>TOTAL CAPITAL</b>			<b>0,00</b>	
	<b>SUBSÍDIOS</b>				
	<b>TOTAL SUBSÍDIOS</b>			<b>0,00</b>	
	<b>TOTAL GERAL</b>			<b>9 400,00</b>	



# **Modificações Orçamentais**

**2024**

**Anexo 13**

Cod. SNC-AP	Desc. SNC-AP	Dotação Inicial	Ref/Dim	Dotação Corrigida
R1.1	Impostos Diretos	1 500,00		<b>1 500,00</b>
R3	Taxas, multas e outras penalidades	230,00		<b>230,00</b>
R4	Rendimentos de propriedade	1 380,00		<b>1 380,00</b>
R5.1.1.1	Administração Central - Estado Português	80 930,00		<b>80 930,00</b>
R5.1.1.1.5	Administração Local	20 988,00		<b>20 988,00</b>
R6	Venda de bens e serviços	1 950,00		<b>1 950,00</b>
R7	Outras Receitas Correntes	622,00		<b>622,00</b>
R8	Venda de bens de investimento	4 500,00		<b>4 500,00</b>
R9.1.1.5	Administração Local		150 000,00	<b>150 000,00</b>
R14	Saldo da gerência anterior - operações orçamentais		56 197,51	<b>56 197,51</b>
		112 100,00	206 197,51	<b>318 297,51</b>



Cod. SNC-AP	Desc. SNC-AP	Dotação Inicial	Ref/Dim	Dotação Corrigida
D1.1	Remunerações certas e permanentes	21 870,00	-250,00	<b>21 620,00</b>
D1.2	Abonos variáveis ou eventuais	1 480,00	-800,00	<b>680,00</b>
D1.3	Segurança social	6 250,00	-3 400,00	<b>2 850,00</b>
D2	Aquisição de bens e serviços	30 850,00	22 142,51	<b>52 992,51</b>
D4.1.2	Entidades do setor não lucrativo	5 100,00	4 300,00	<b>9 400,00</b>
D4.1.3	Famílias			
D5	Outras Despesas Correntes	9 400,00	1 805,00	<b>11 205,00</b>
D6	Aquisição de bens de capital	37 150,00	182 400,00	<b>219 550,00</b>
		112 100,00	206 197,51	<b>318 297,51</b>